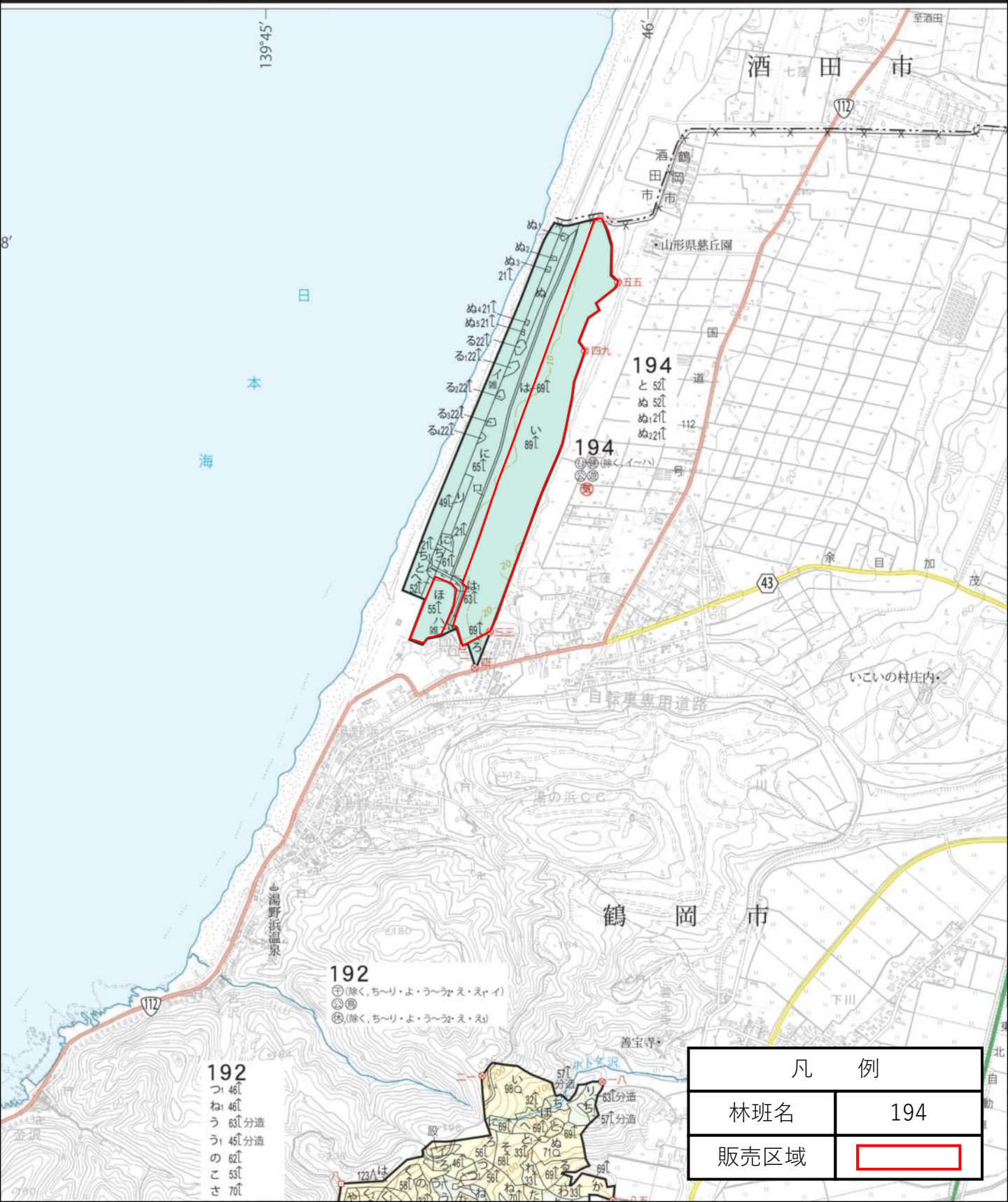


# 公売物件位置図 (令和6年度 第5回 1号物件)

N  
1:20,000

図面は貴重な資料です。  
有効に使用しましょう。

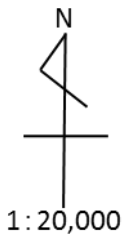
〔測量法に基づく国土地理院長承認(使用)R 4JHs 612〕



凡 例	
林班名	194
販売区域	<span style="border: 2px solid red; display: inline-block; width: 100px; height: 15px;"></span>



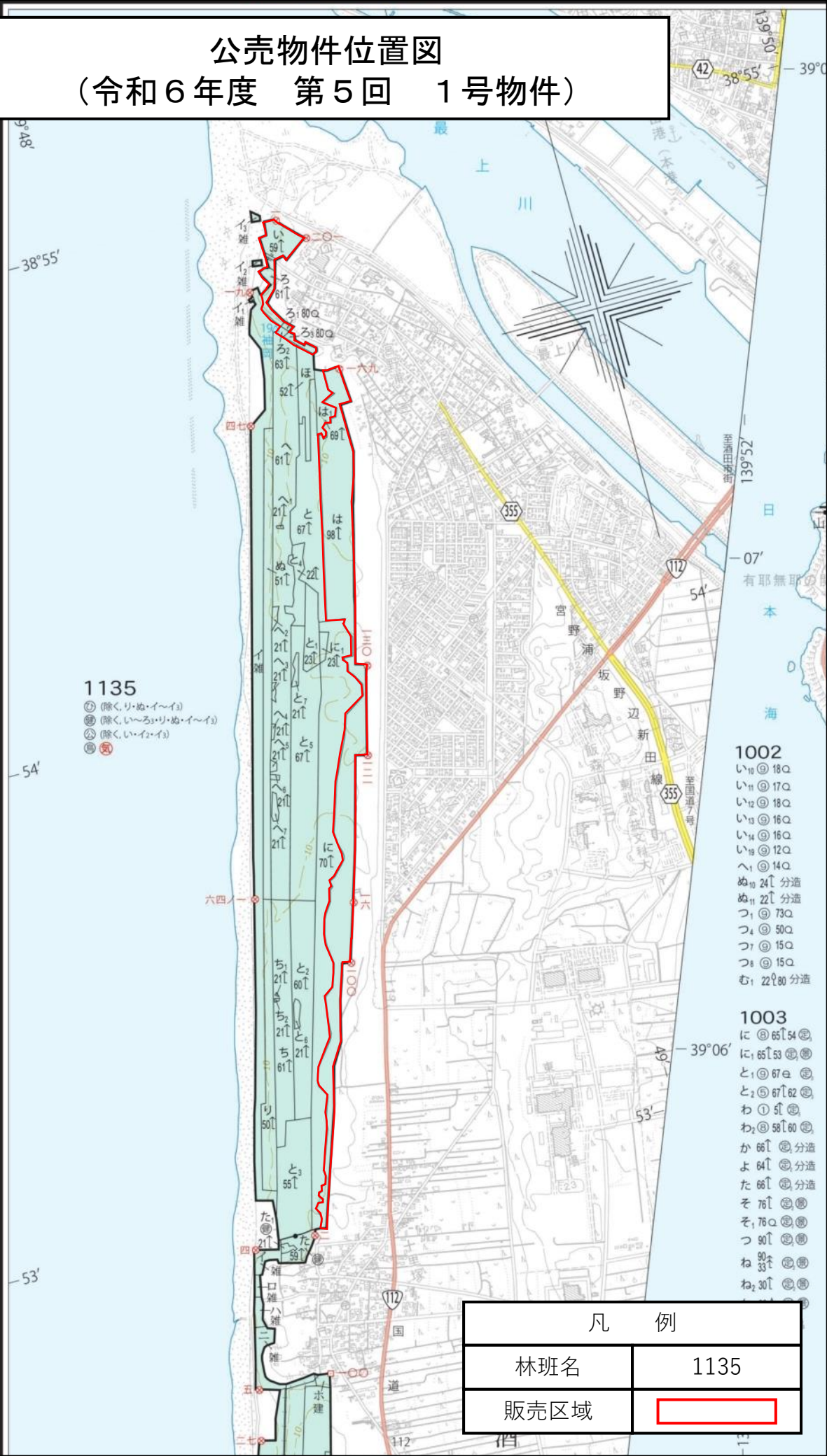
# 公売物件位置図 (令和6年度 第5回 1号物件)



凡 例	
林班名	1122,1124, 1125,1126, 1127,1128, 1129,1130, 1131,1137
販売区域	



# 公売物件位置図 (令和6年度 第5回 1号物件)



1135

- ① (除く、リ・ぬ・イ〜イ)
- ② (除く、い〜ろ・リ・ぬ・イ〜イ)
- ③ (除く、い・イ・イ)
- ④ (除く、い・イ・イ)

1002

- い<sub>10</sub> ① 18Q
- い<sub>11</sub> ① 17Q
- い<sub>12</sub> ① 18Q
- い<sub>13</sub> ① 16Q
- い<sub>14</sub> ① 16Q
- い<sub>19</sub> ① 12Q
- へ<sub>1</sub> ① 14Q
- ぬ<sub>10</sub> 24 分造
- ぬ<sub>11</sub> 22 分造
- つ<sub>1</sub> ① 73Q
- つ<sub>4</sub> ① 50Q
- つ<sub>7</sub> ① 15Q
- つ<sub>8</sub> ① 15Q
- む<sub>1</sub> 22 分造

1003

- に ① 65 ② 54 ③
- と<sub>1</sub> ① 67 ② ③
- と<sub>2</sub> ① 67 ② ③
- わ<sub>1</sub> ① 51 ②
- わ<sub>2</sub> ① 58 ② ③
- か 66 ① 分造
- よ 64 ① 分造
- た 66 ① 分造
- そ 76 ① ② ③
- そ<sub>1</sub> 76 ② ③
- つ 90 ① ② ③
- ね 93 ① ② ③
- ね<sub>2</sub> 90 ① ② ③

凡 例	
林班名	1135
販売区域	