

◎ 地拵条件因子表

[illegible]

◎ 植付条件因子表

[illegible]

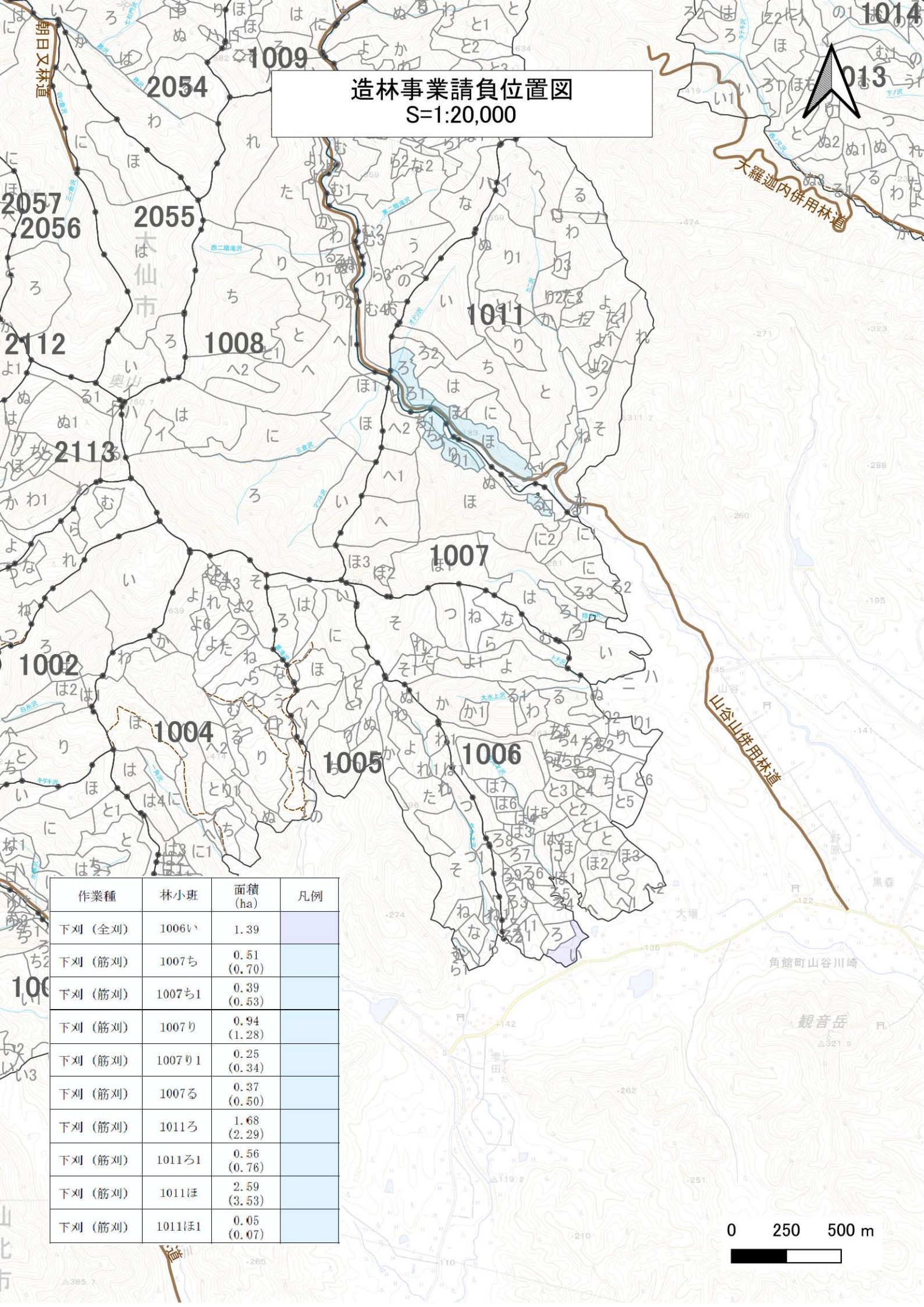
◎ 下刈条件因子表

記入 番号	林小班	面積 (ha)	人 力 機 械 別 人力-1 機械-2	経過年数 植生密度 1~2年-1 3~4年-2 5年上-3	植生混入 割 合 疎-1 中-2 密-3	傾 斜 緩-1 中-2 急-3	通 勤	
							人 員 輸 送 車 片道距離 (km)	徒歩往復 所要時間 (分)
1	1006い	1.39	2	1	2	1	9.0	3
2	1007ち	0.51	2	2	2	2	10.6	6
3	1007ち1	0.39	2	2	2	1	10.5	4
4	1007り	0.94	2	2	2	2	10.3	6
5	1007り1	0.25	2	2	2	2	10.2	4
6	1007る	0.37	2	2	2	2	10.0	8
7	1011ろ	1.68	2	2	2	2	10.7	6
8	1011ろ1	0.56	2	2	2	1	10.7	2
9	1011ほ	2.59	2	2	2	2	10.3	2
10	1011ほ1	0.05	2	2	2	1	10.4	1
11	1050い	1.99	2	1	1	1	8.7	20
12	1050へ	1.67	2	1	1	2	8.5	48
13	1050ち	4.54	2	1	1	2	8.5	88
14	1050る	2.11	2	1	1	2	8.5	76
15	1057か	1.02	2	1	1	2	9.2	72
16	1057お	1.38	2	1	1	2	9.2	160
17	1057こ	1.58	2	1	1	2	9.2	84
18	1057え	1.21	2	1	1	2	9.2	104
19	1057て	0.88	2	1	1	2	9.2	116
20	1060ら	3.21	2	1	1	2	7.7	84
21	1060む	4.39	2	1	1	2	7.7	84
22	1076よ	2.66	2	1	1	2	6.3	24
23	1076そ	1.17	2	1	1	2	6.3	40
24	1082に	2.03	2	1	2	2	6.2	12
25	1089は	2.36	2	1	1	2	4.0	84
26	1089ほ	0.11	2	1	1	2	4.9	80
27	1089ほ1	0.28	2	1	1	2	4.9	96
28	1089へ	1.42	2	1	1	2	4.9	80
29	1089る	1.53	2	1	2	2	4.9	40
30	1089る1	3.63	2	1	2	2	4.9	40

◎ 下列条件因子表

[illegible]

造林事業請負位置図 S=1:20,000

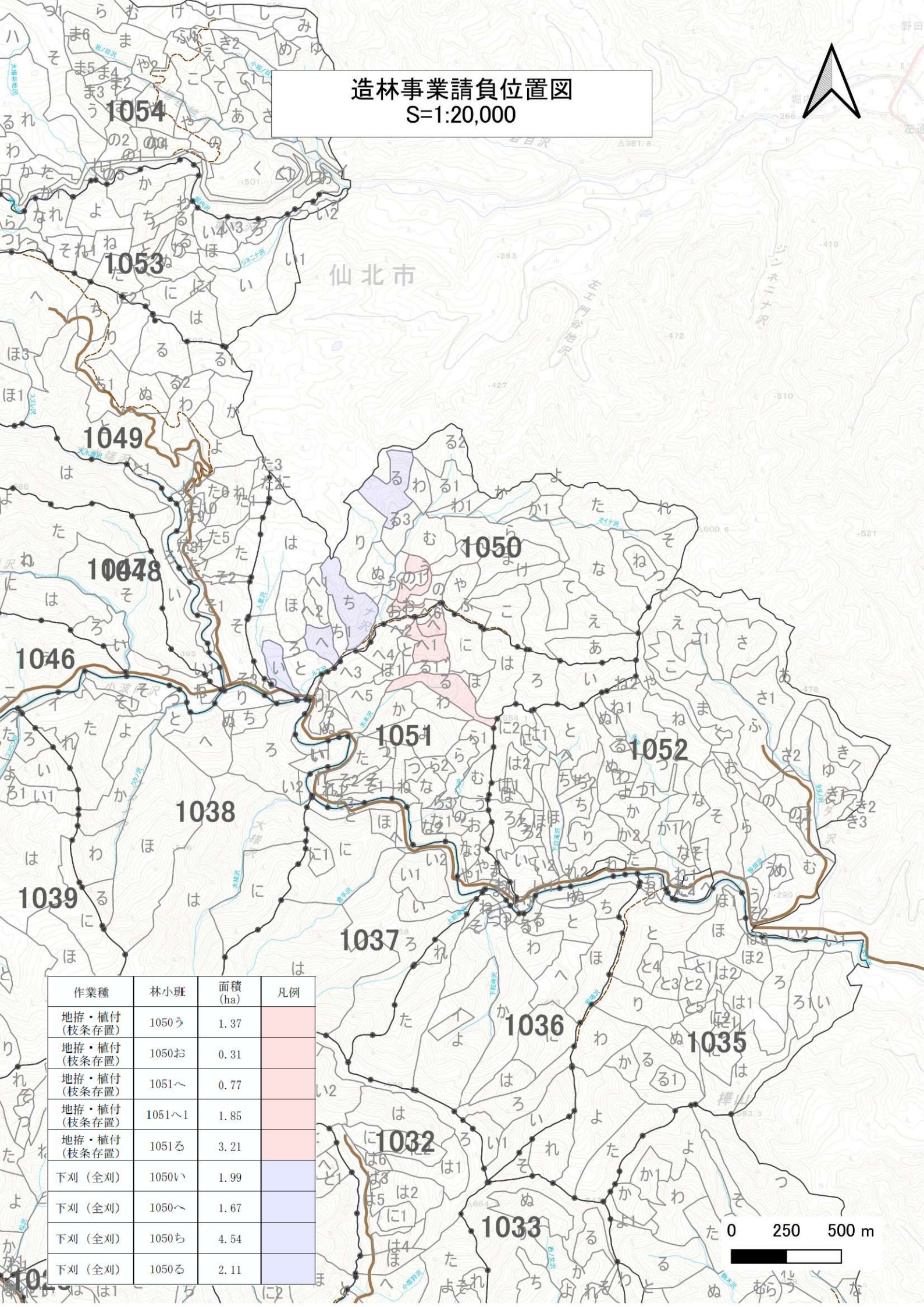


作業種	林小班	面積 (ha)	凡例
下刈 (全刈)	1006い	1.39	
下刈 (筋刈)	1007ち	0.51 (0.70)	
下刈 (筋刈)	1007ち1	0.39 (0.53)	
下刈 (筋刈)	1007り	0.94 (1.28)	
下刈 (筋刈)	1007り1	0.25 (0.34)	
下刈 (筋刈)	1007る	0.37 (0.50)	
下刈 (筋刈)	1011ろ	1.68 (2.29)	
下刈 (筋刈)	1011ろ1	0.56 (0.76)	
下刈 (筋刈)	1011ほ	2.59 (3.53)	
下刈 (筋刈)	1011ほ1	0.05 (0.07)	

0 250 500 m



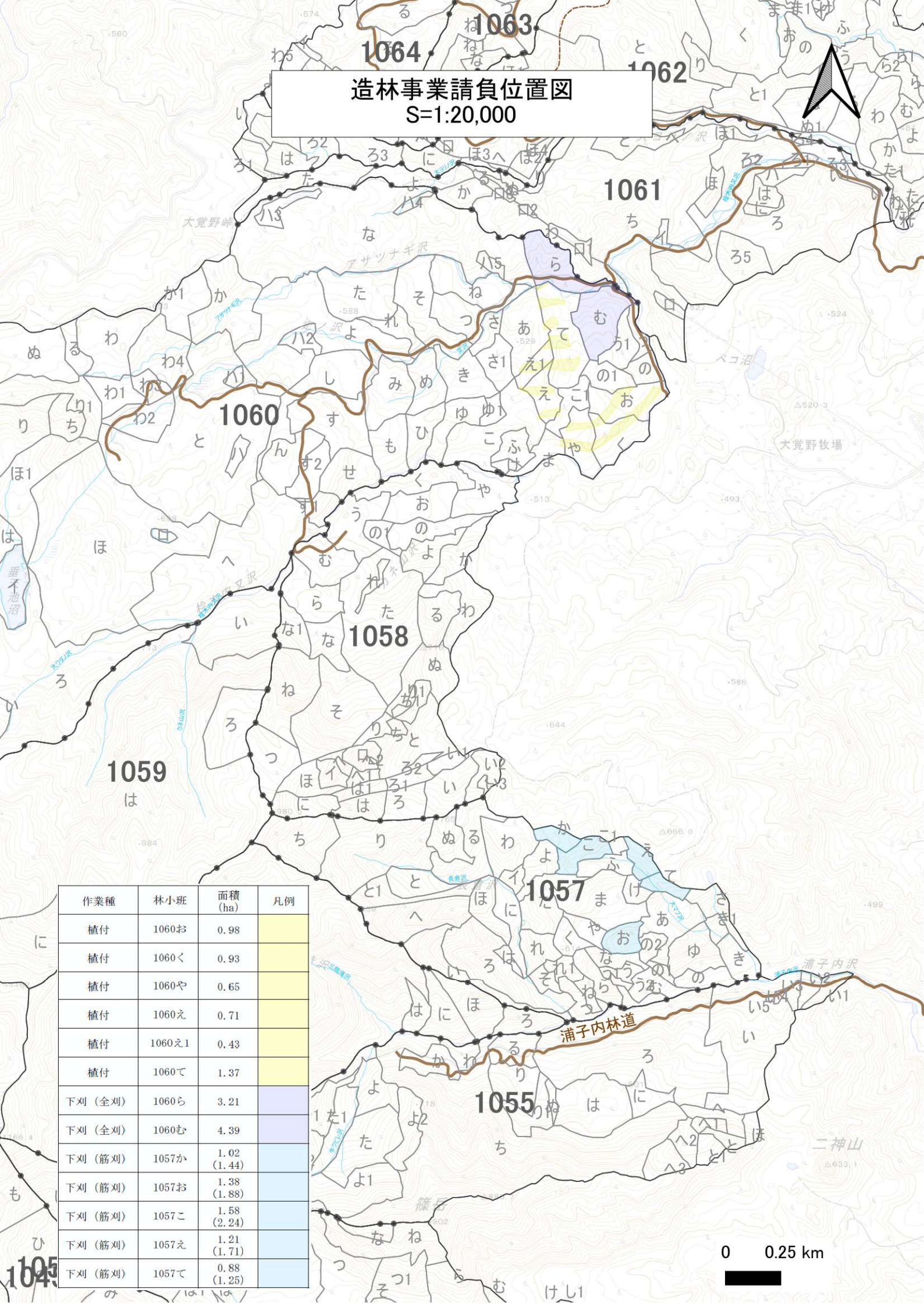
造林事業請負位置図 S=1:20,000



作業種	林小班	面積 (ha)	凡例
地拵・植付 (枝条存置)	1050う	1.37	
地拵・植付 (枝条存置)	1050お	0.31	
地拵・植付 (枝条存置)	1051へ	0.77	
地拵・植付 (枝条存置)	1051へ1	1.85	
地拵・植付 (枝条存置)	1051る	3.21	
下刈 (全刈)	1050い	1.99	
下刈 (全刈)	1050へ	1.67	
下刈 (全刈)	1050ち	4.54	
下刈 (全刈)	1050る	2.11	

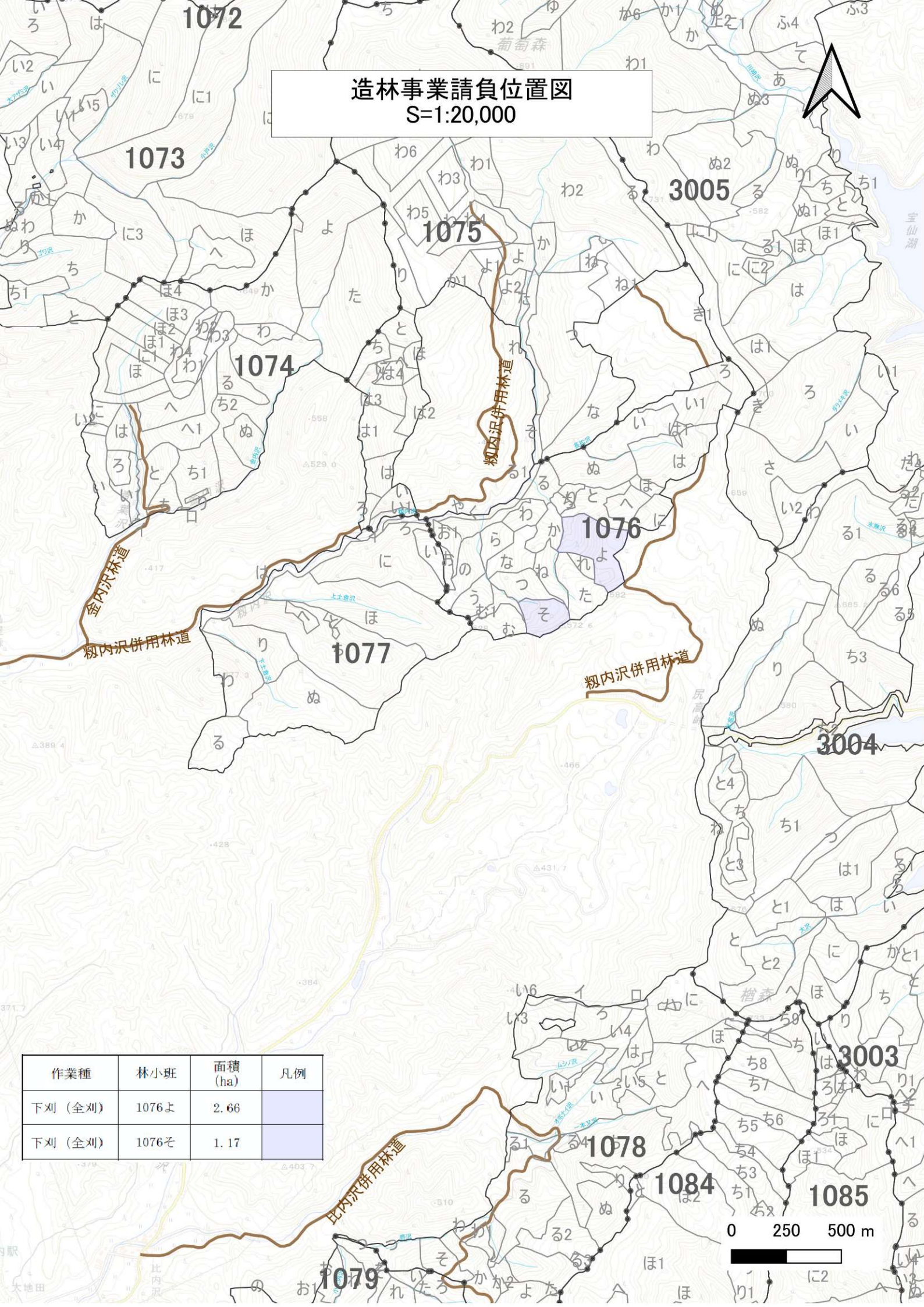
0 250 500 m

造林事業請負位置図 S=1:20,000




作業種	林小班	面積 (ha)	凡例
植付	1060お	0.98	
植付	1060く	0.93	
植付	1060や	0.65	
植付	1060え	0.71	
植付	1060え1	0.43	
植付	1060て	1.37	
下刈 (全刈)	1060ら	3.21	
下刈 (全刈)	1060む	4.39	
下刈 (筋刈)	1057か	1.02 (1.44)	
下刈 (筋刈)	1057お	1.38 (1.88)	
下刈 (筋刈)	1057こ	1.58 (2.24)	
下刈 (筋刈)	1057え	1.21 (1.71)	
下刈 (筋刈)	1057て	0.88 (1.25)	

造林事業請負位置図 S=1:20,000



作業種	林小班	面積 (ha)	凡例
下刈 (全刈)	1076よ	2.66	
下刈 (全刈)	1076そ	1.17	



造林事業請負位置図

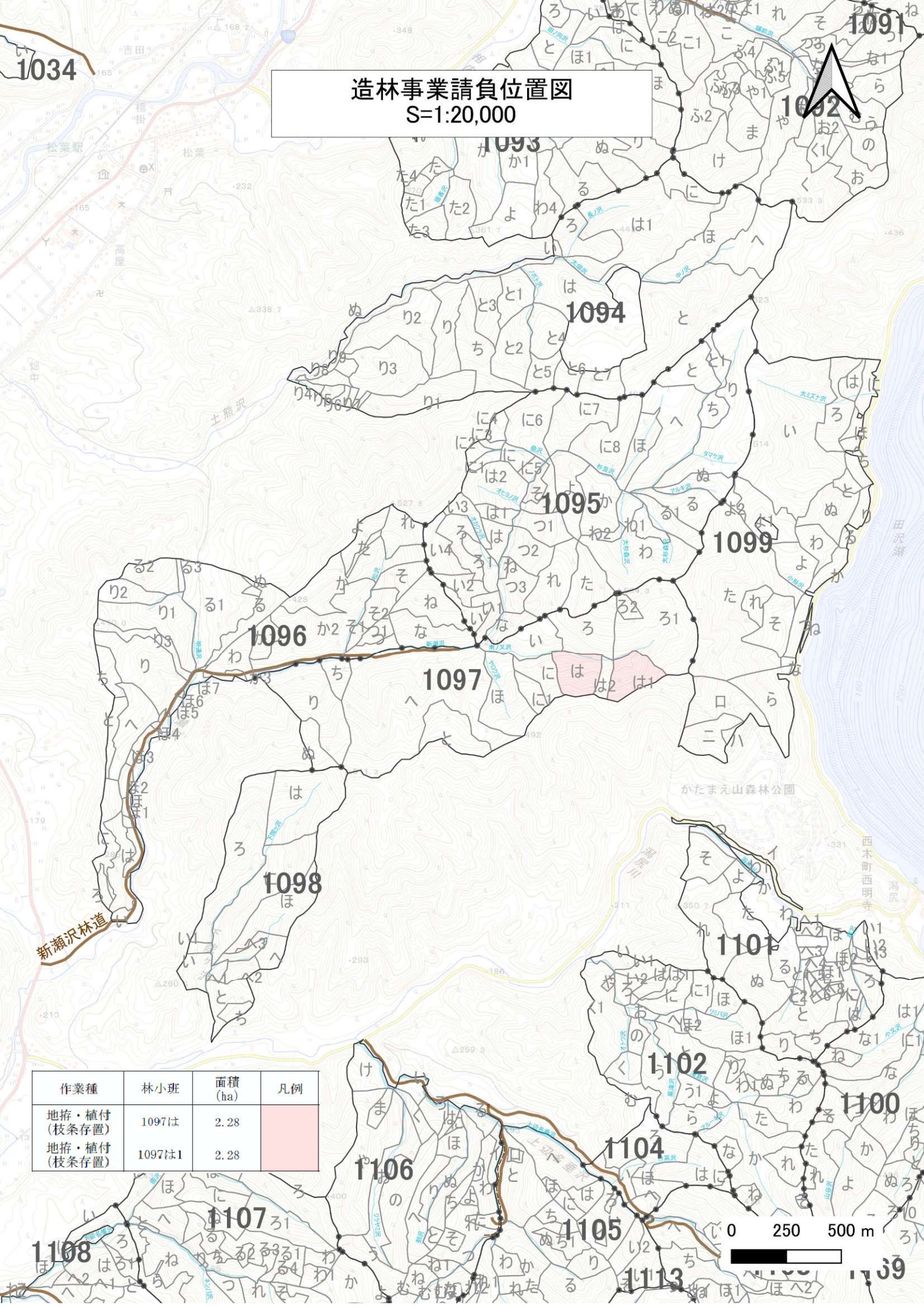
S=1:20,000



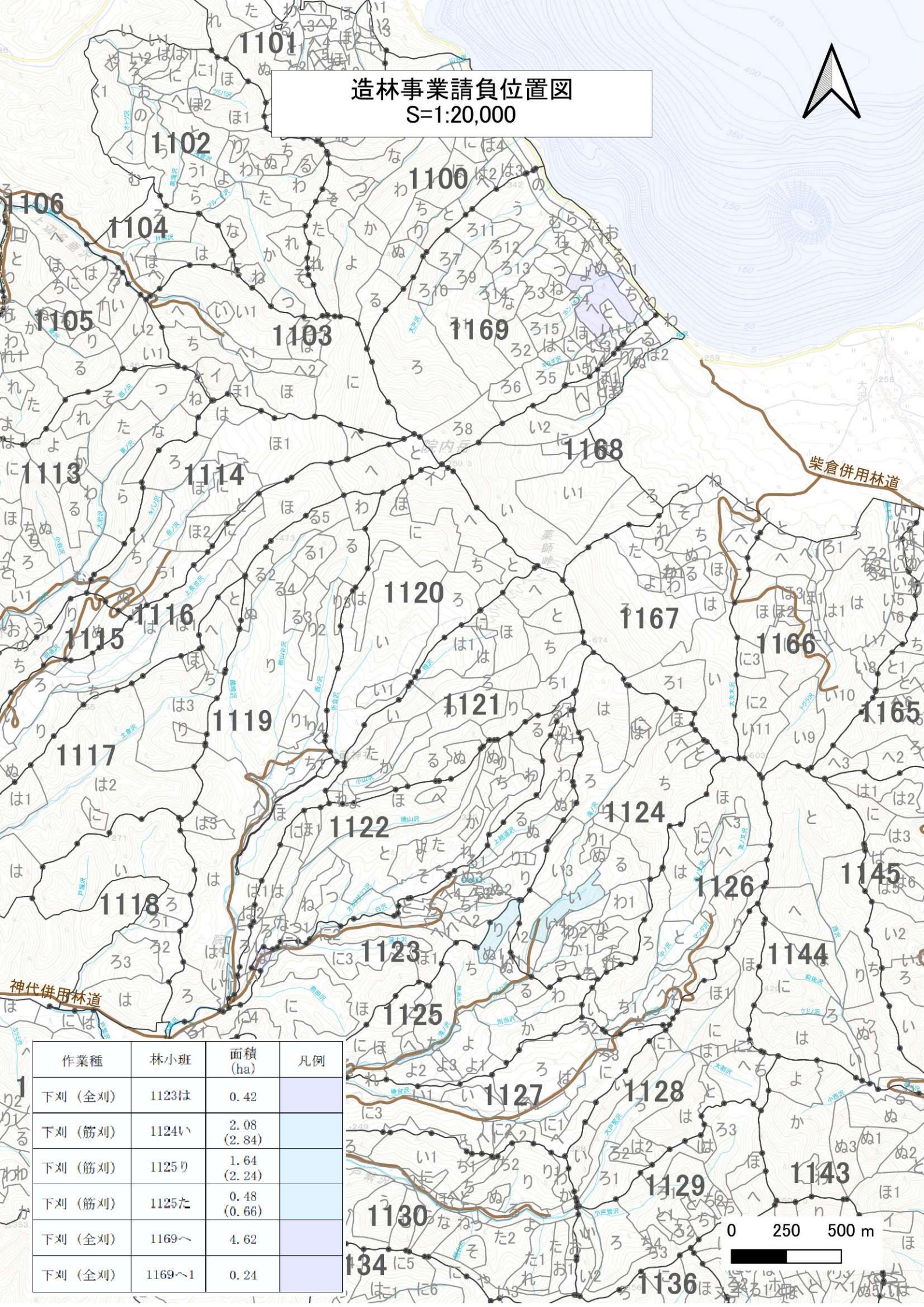
作業種	林小班	面積 (ha)	凡例
下刈 (筋刈)	1082に	2.03 (2.76)	
下刈 (筋刈)	1089は	2.36 (3.22)	
下刈 (筋刈)	1089ほ	0.11 (0.15)	
下刈 (筋刈)	1089ほ1	0.28 (0.38)	
下刈 (筋刈)	1089へ	1.42 (1.93)	
下刈 (筋刈)	1089る	1.53 (2.09)	
下刈 (筋刈)	1089る1	3.63 (4.95)	
下刈 (筋刈)	1089る2	3.34 (4.55)	
下刈 (全刈)	1092い	2.55	

0 250 500 m





造林事業請負位置図 S=1:20,000



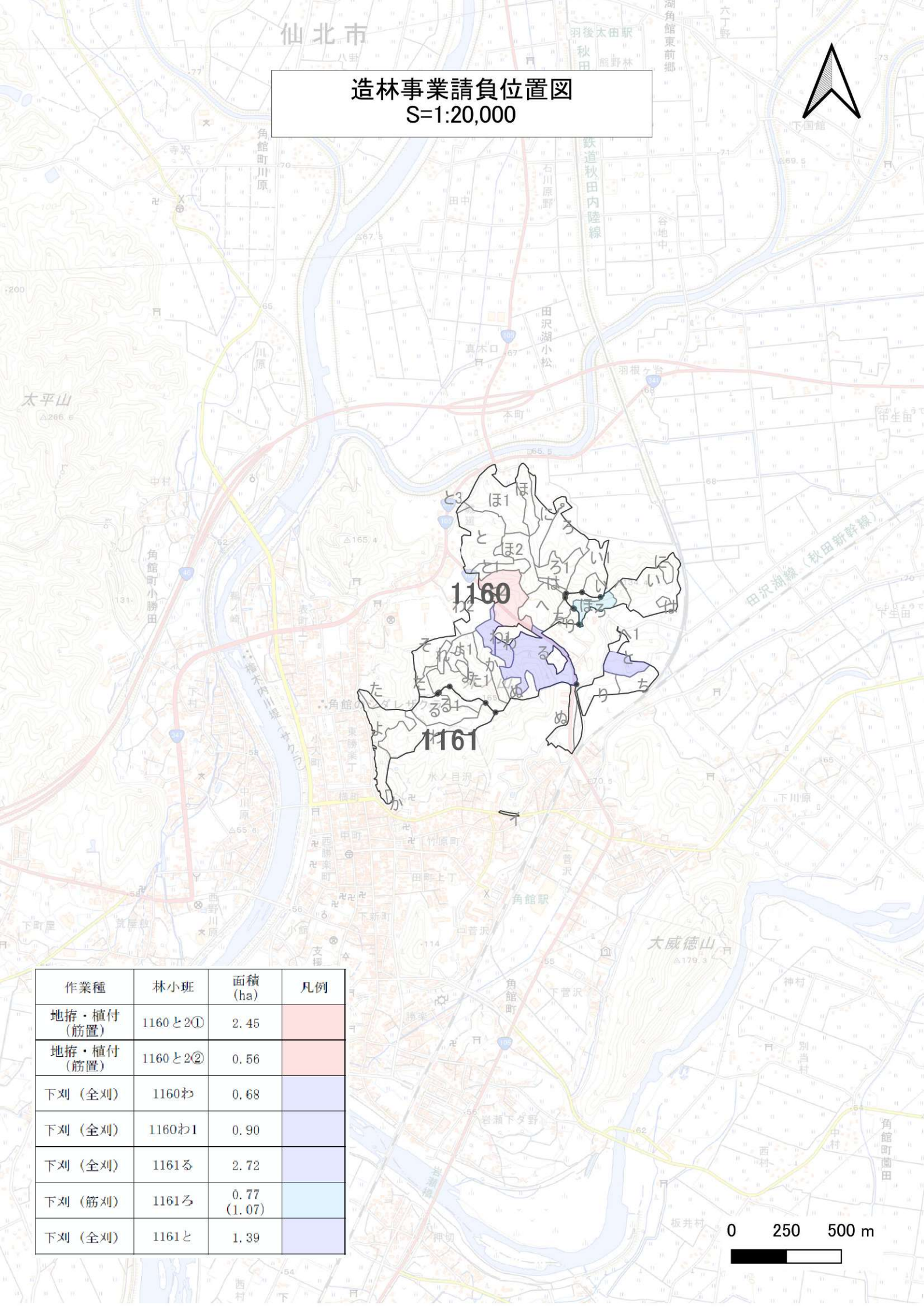
作業種	林小班	面積 (ha)	凡例
下刈 (全刈)	1123は	0.42	
下刈 (筋刈)	1124い	2.08 (2.84)	
下刈 (筋刈)	1125り	1.64 (2.24)	
下刈 (筋刈)	1125た	0.48 (0.66)	
下刈 (全刈)	1169へ	4.62	
下刈 (全刈)	1169へ1	0.24	

0 250 500 m

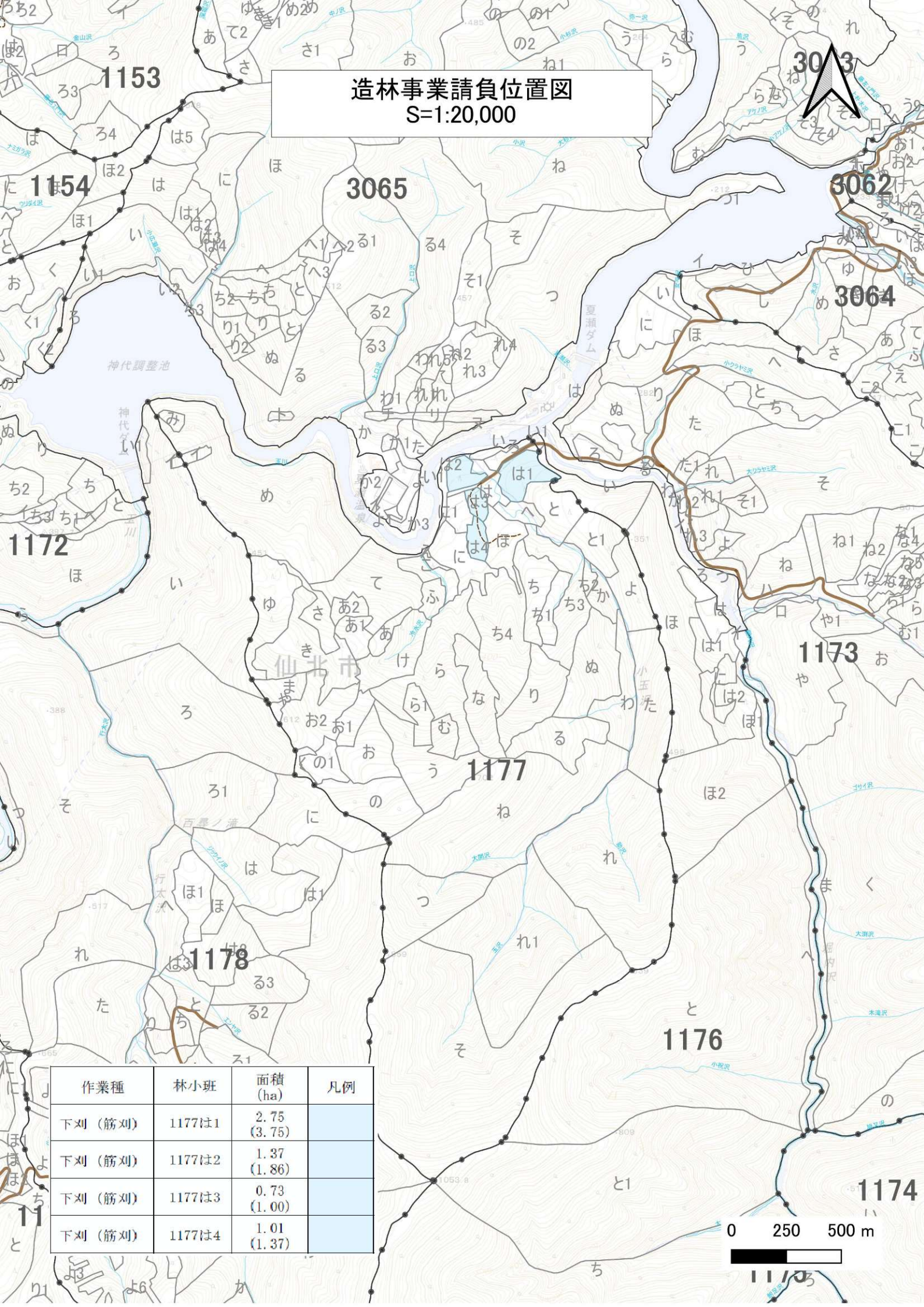
造林事業請負位置図 S=1:20,000



作業種	林小班	面積 (ha)	凡例
地拵・植付 (筋置)	1160と2①	2.45	
地拵・植付 (筋置)	1160と2②	0.56	
下刈 (全刈)	1160わ	0.68	
下刈 (全刈)	1160わ1	0.90	
下刈 (全刈)	1161る	2.72	
下刈 (筋刈)	1161ろ	0.77 (1.07)	
下刈 (全刈)	1161と	1.39	

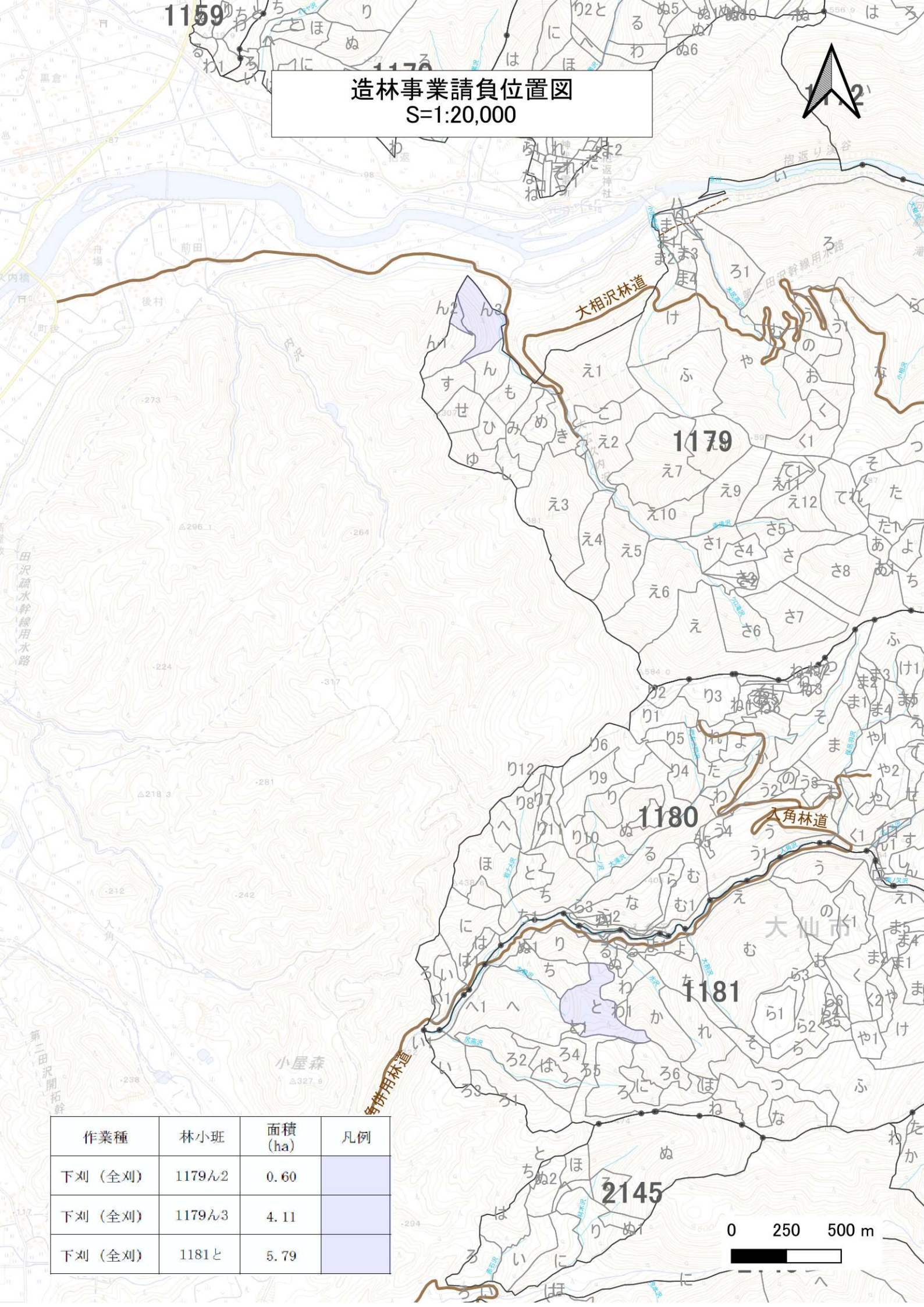


造林事業請負位置図
S=1:20,000



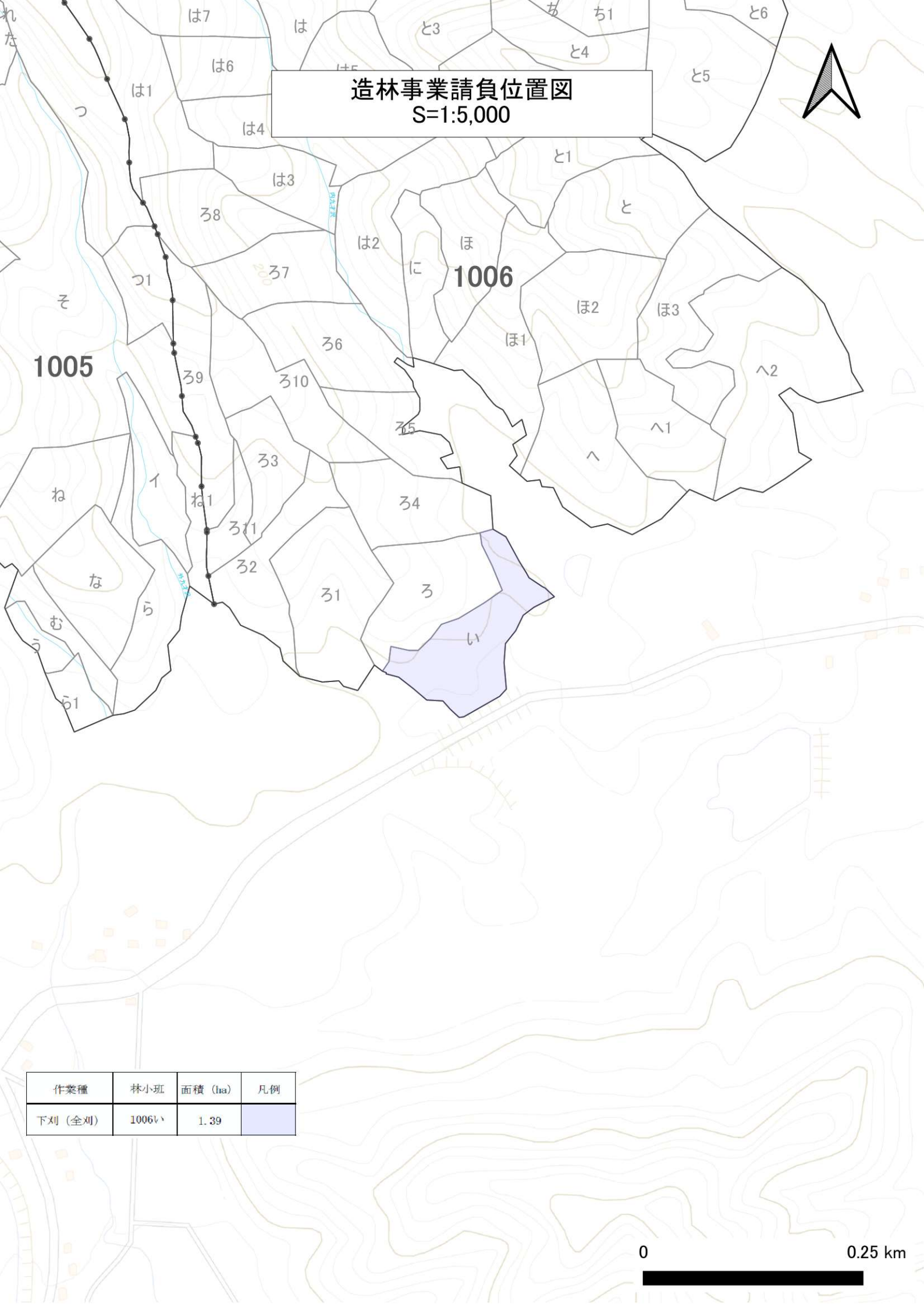
作業種	林小班	面積 (ha)	凡例
下刈 (筋刈)	1177は1	2.75 (3.75)	
下刈 (筋刈)	1177は2	1.37 (1.86)	
下刈 (筋刈)	1177は3	0.73 (1.00)	
下刈 (筋刈)	1177は4	1.01 (1.37)	

造林事業請負位置図
S=1:20,000



作業種	林小班	面積 (ha)	凡例
下刈 (全刈)	1179ん2	0.60	
下刈 (全刈)	1179ん3	4.11	
下刈 (全刈)	1181と	5.79	

0 250 500 m



造林事業請負位置図
S=1:5,000



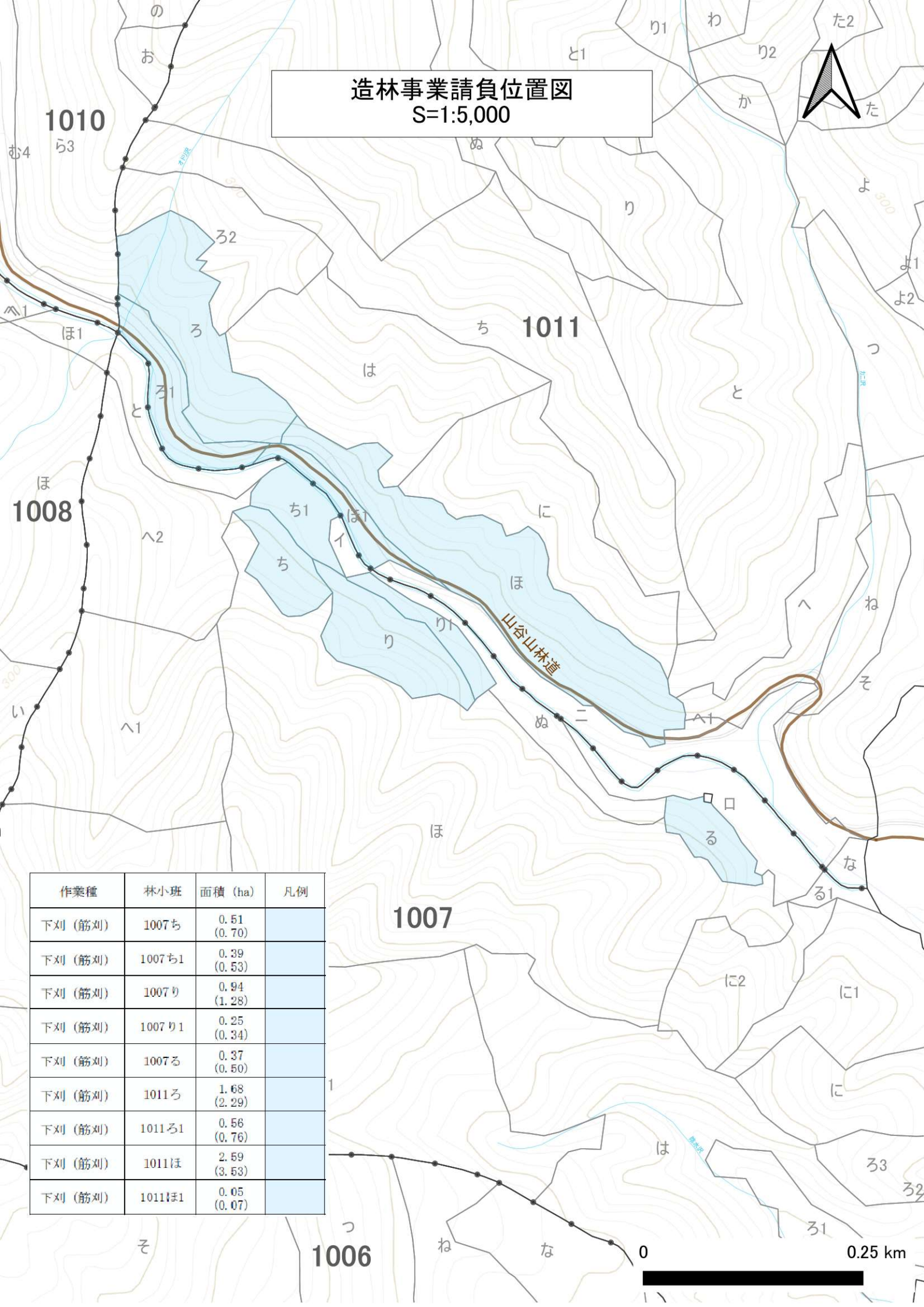
1005

1006

作業種	林小班	面積 (ha)	凡例
下刈 (全刈)	1006い	1.39	



造林事業請負位置図 S=1:5,000



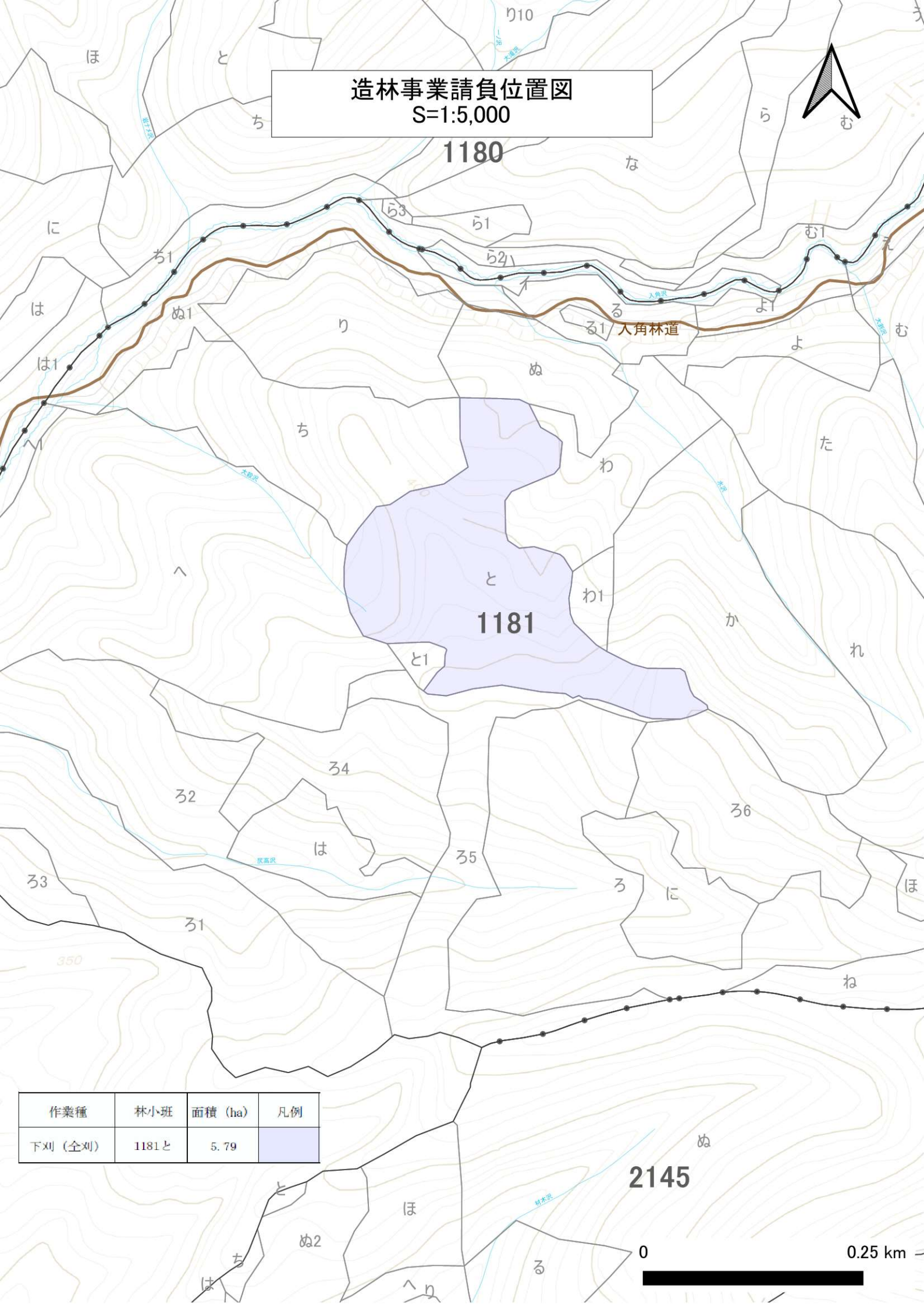
作業種	林小班	面積 (ha)	凡例
下刈 (筋刈)	1007ち	0.51 (0.70)	
下刈 (筋刈)	1007ち1	0.39 (0.53)	
下刈 (筋刈)	1007り	0.94 (1.28)	
下刈 (筋刈)	1007り1	0.25 (0.34)	
下刈 (筋刈)	1007る	0.37 (0.50)	
下刈 (筋刈)	1011ろ	1.68 (2.29)	
下刈 (筋刈)	1011ろ1	0.56 (0.76)	
下刈 (筋刈)	1011ほ	2.59 (3.53)	
下刈 (筋刈)	1011ほ1	0.05 (0.07)	

1006

0

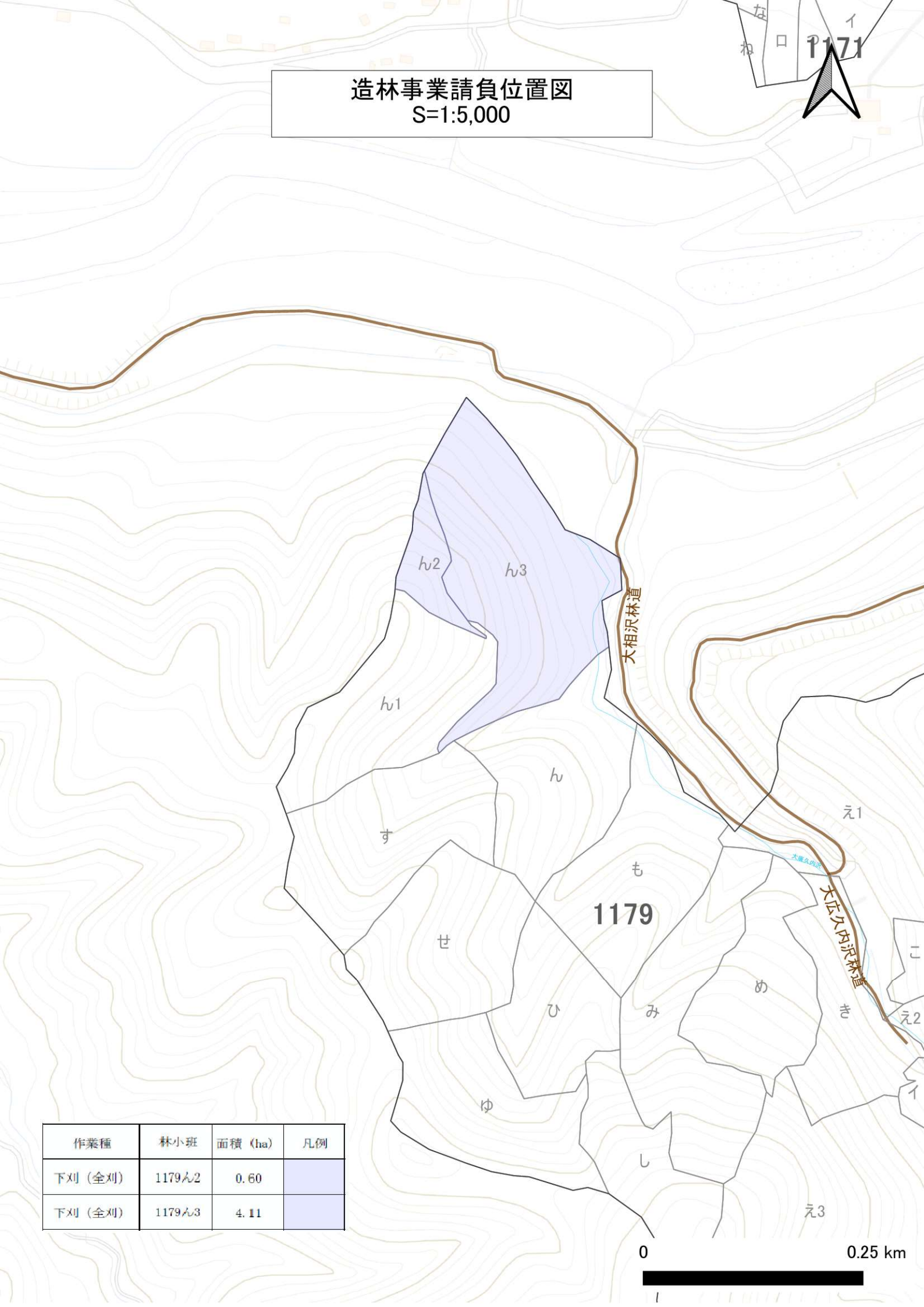
0.25 km

造林事業請負位置図
S=1:5,000



作業種	林小班	面積 (ha)	凡例
下刈 (全刈)	1181と	5.79	

造林事業請負位置図
S=1:5,000

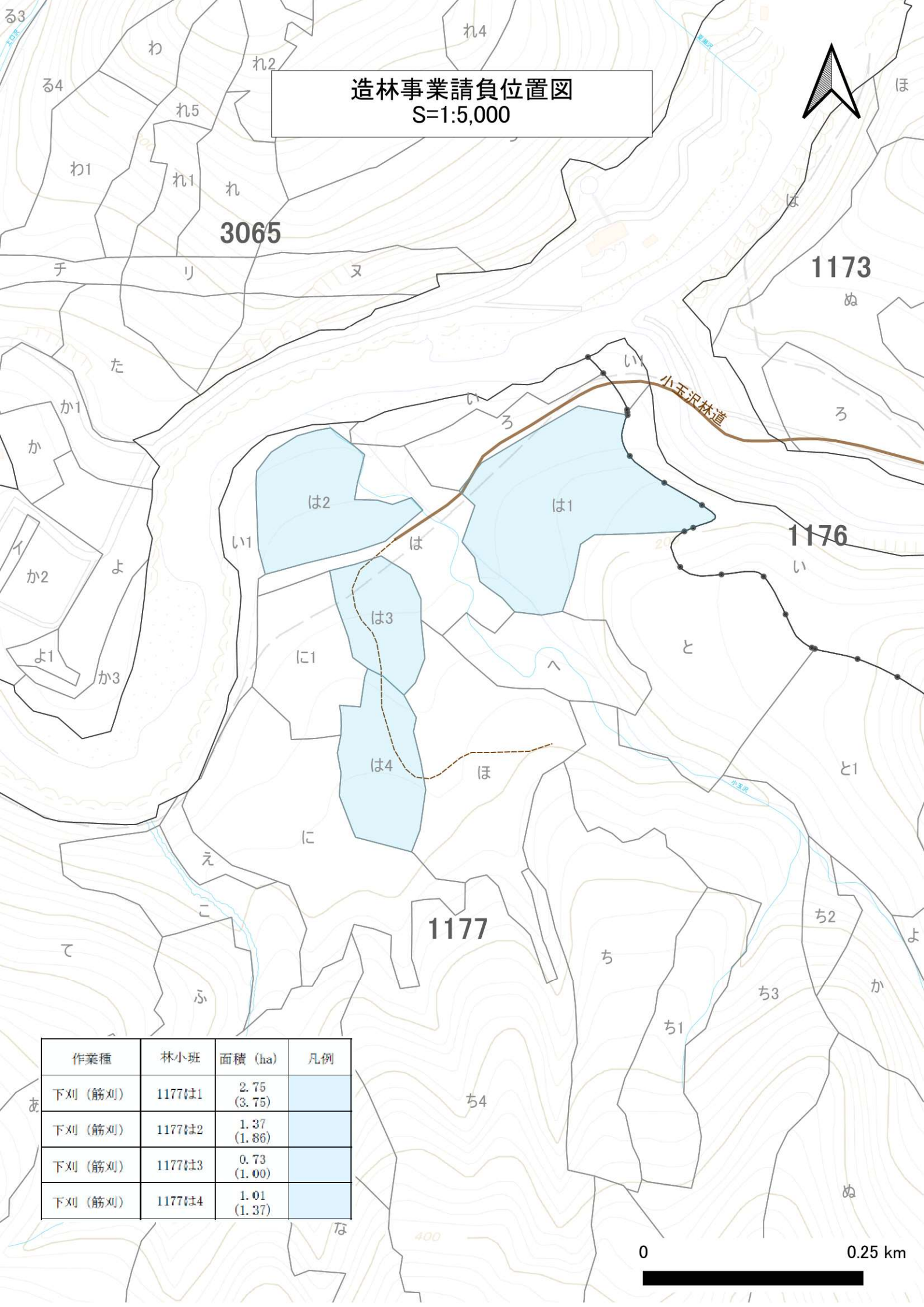


作業種	林小班	面積 (ha)	凡例
下刈 (全刈)	1179ん2	0.60	
下刈 (全刈)	1179ん3	4.11	

0

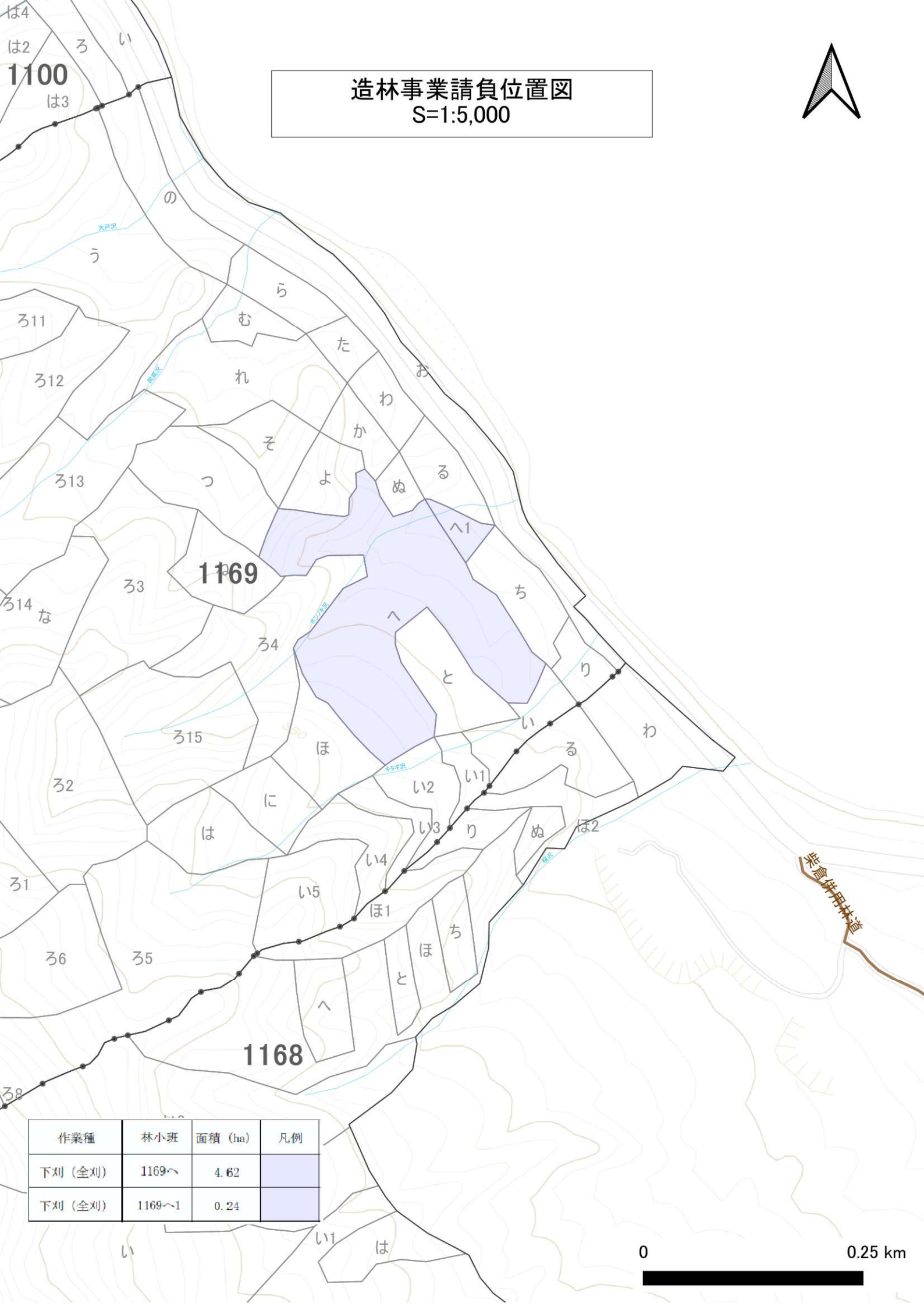
0.25 km





造林事業請負位置図
S=1:5,000

作業種	林小班	面積 (ha)	凡例
下刈 (筋刈)	1177は1	2.75 (3.75)	
下刈 (筋刈)	1177は2	1.37 (1.86)	
下刈 (筋刈)	1177は3	0.73 (1.00)	
下刈 (筋刈)	1177は4	1.01 (1.37)	



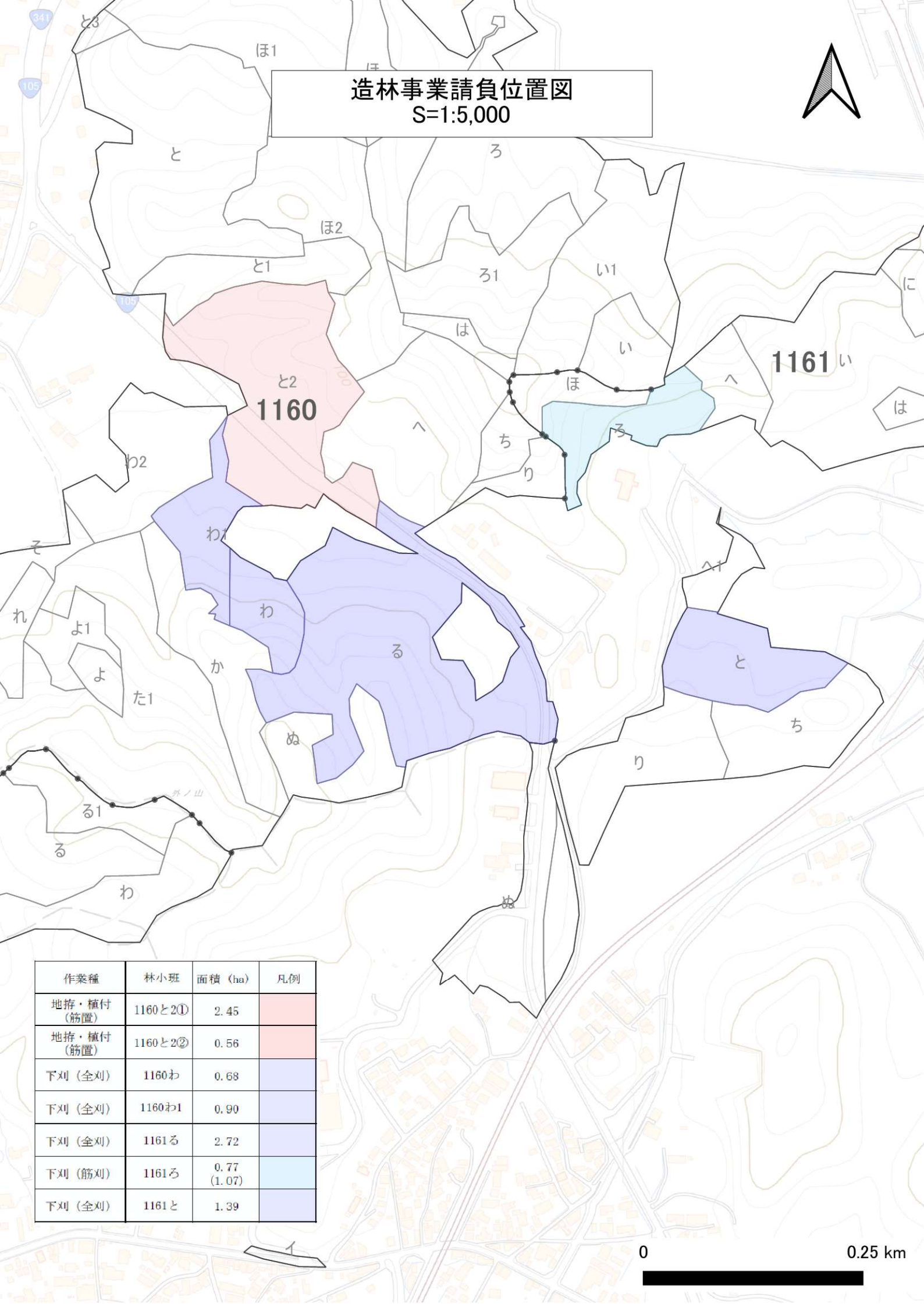
造林事業請負位置図
S=1:5,000



作業種	林小班	面積 (ha)	凡例
下刈 (全刈)	1169へ	4.62	
下刈 (全刈)	1169へ1	0.24	

0 0.25 km

造林事業請負位置図 S=1:5,000



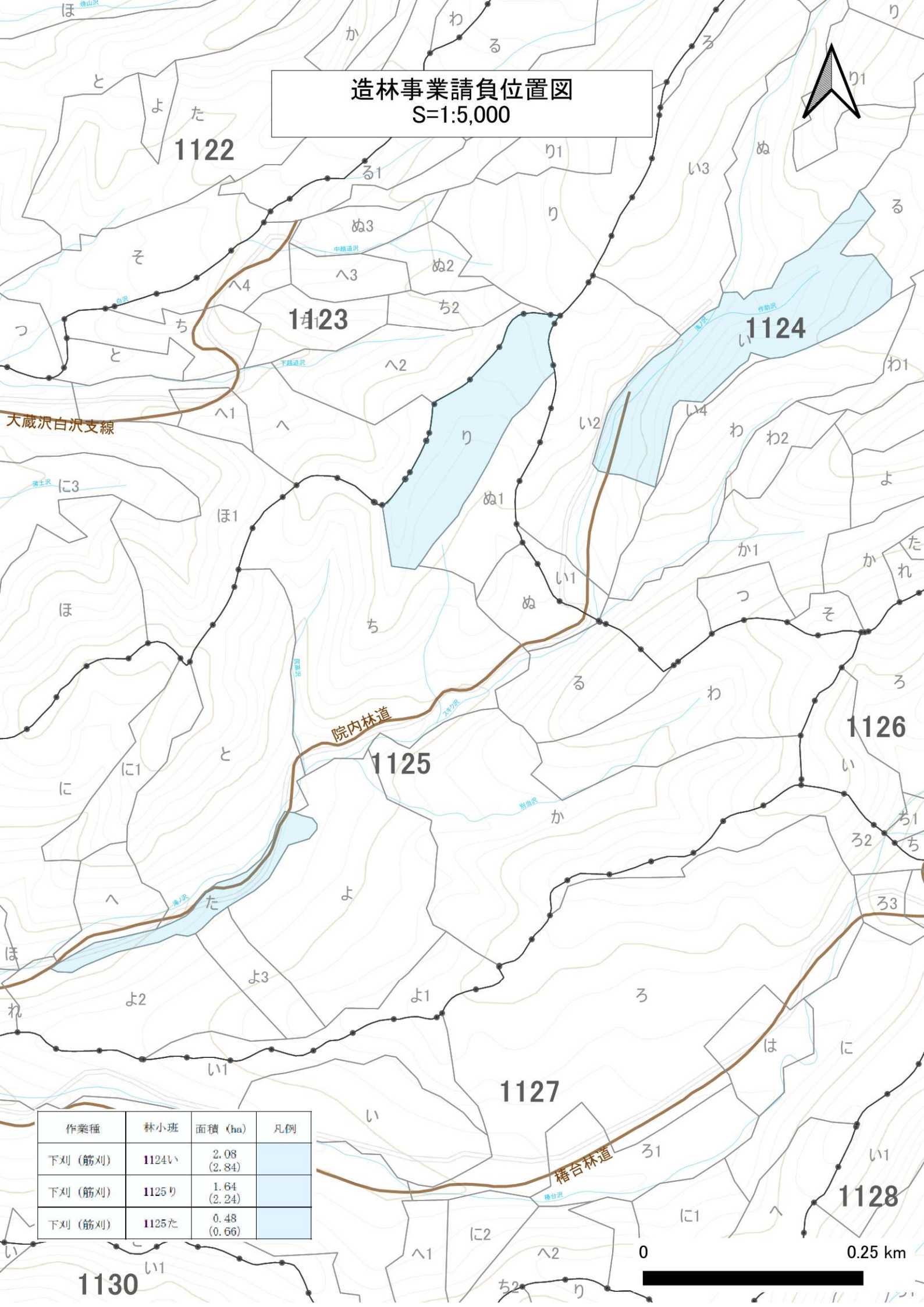
作業種	林小班	面積 (ha)	凡例
地拵・植付 (筋置)	1160と2①	2.45	
地拵・植付 (筋置)	1160と2②	0.56	
下刈 (全刈)	1160わ	0.68	
下刈 (全刈)	1160わ1	0.90	
下刈 (全刈)	1161る	2.72	
下刈 (筋刈)	1161ろ	0.77 (1.07)	
下刈 (全刈)	1161と	1.39	



0

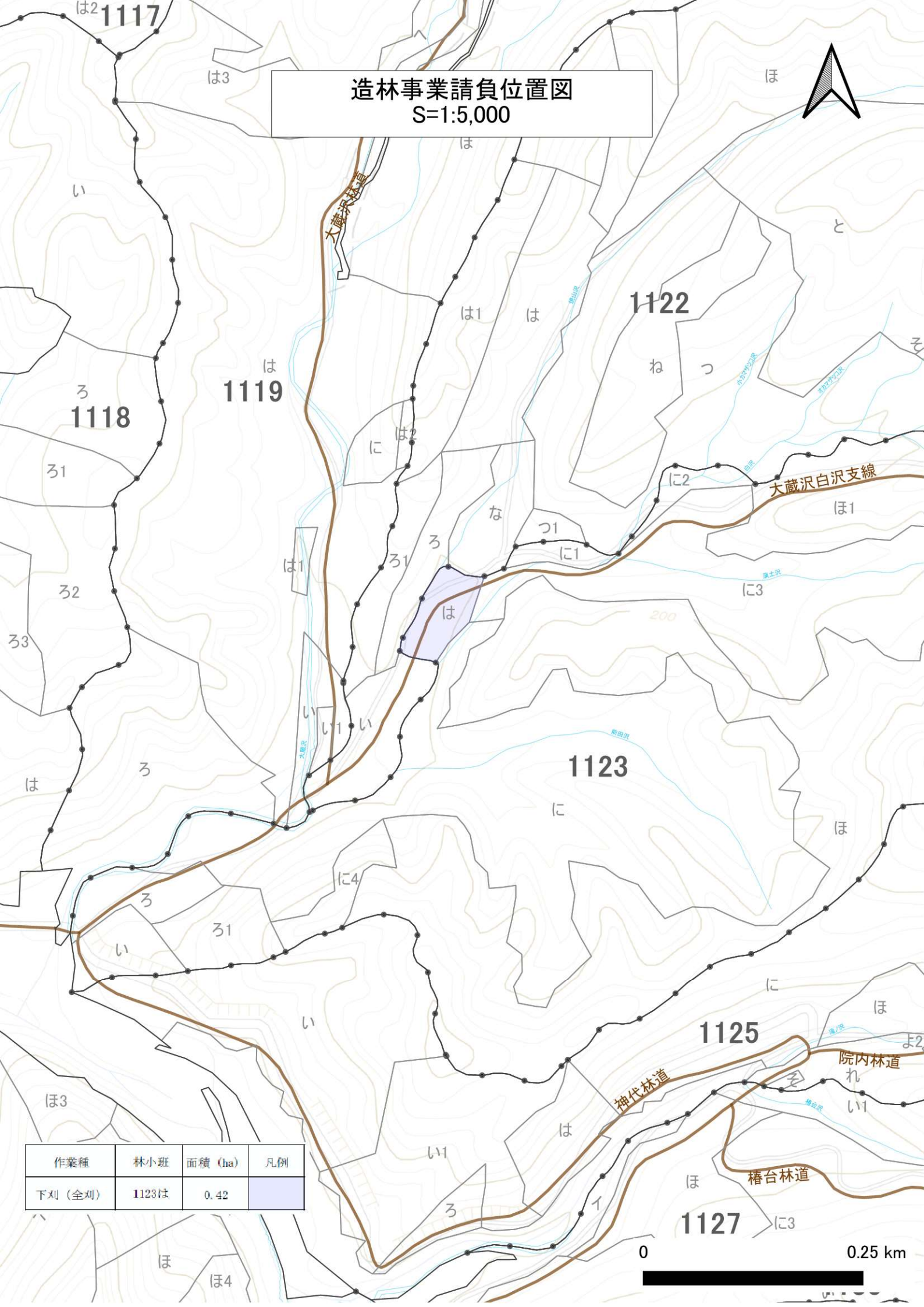
0.25 km

造林事業請負位置図
S=1:5,000



作業種	林小班	面積 (ha)	凡例
下刈 (筋刈)	1124い	2.08 (2.84)	
下刈 (筋刈)	1125り	1.64 (2.24)	
下刈 (筋刈)	1125た	0.48 (0.66)	

造林事業請負位置図 S=1:5,000



作業種	林小班	面積 (ha)	凡例
下刈 (全刈)	1123は	0.42	

0 0.25 km

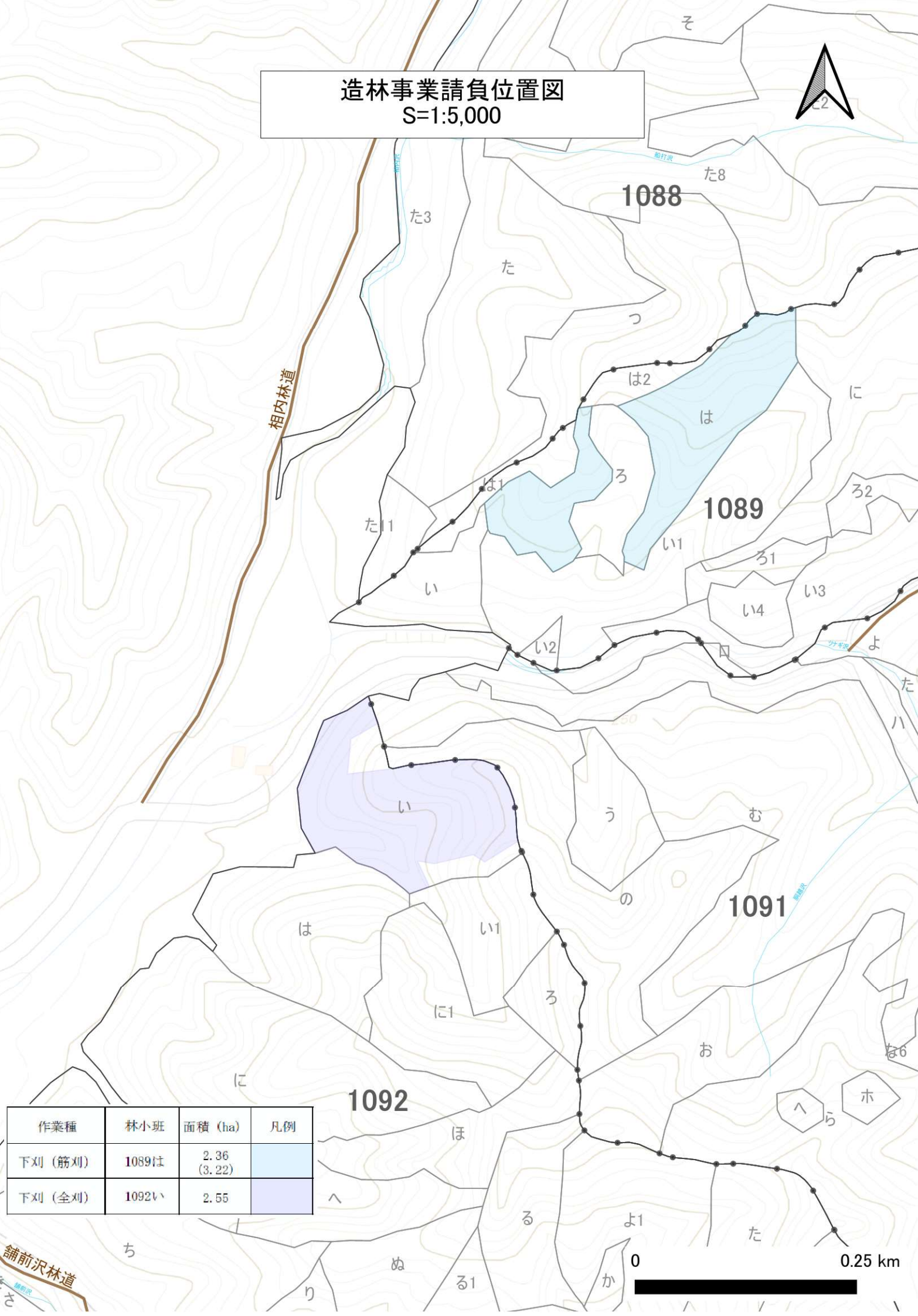
造林事業請負位置図
S=1:5,000

1099

作業種	林小班	面積 (ha)	凡例
地拵・植付 (枝条存置)	1097は	2.28	
地拵・植付 (枝条存置)	1097は1	2.28	

2

造林事業請負位置図 S=1:5,000



作業種	林小班	面積 (ha)	凡例
下刈 (筋刈)	1089は	2.36 (3.22)	
下刈 (全刈)	1092い	2.55	

0

0.25 km



造林事業請負位置図 S=1:5,000

1087



1088

1089

1090

1091

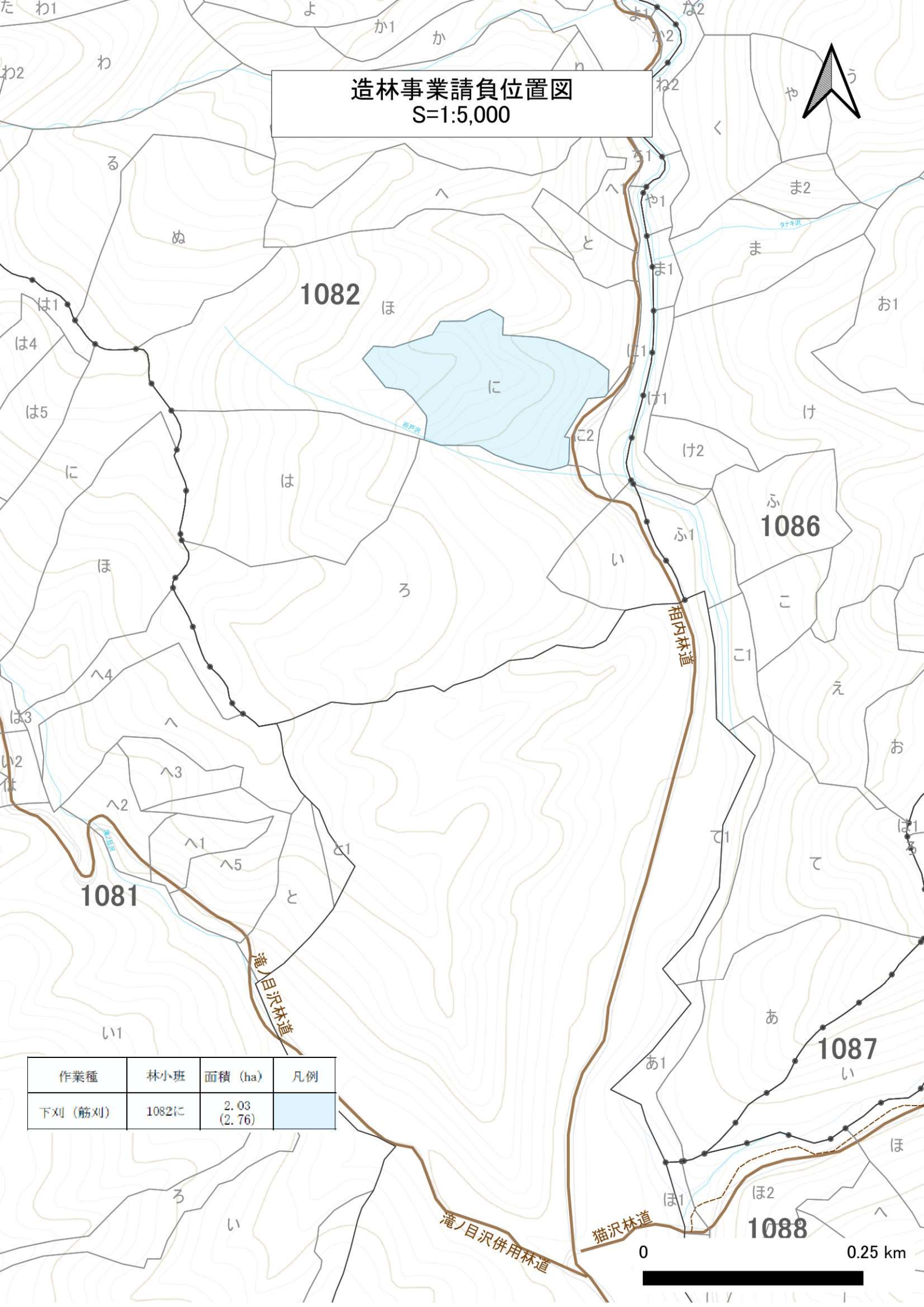
作業種	林小班	面積 (ha)	凡例
下刈 (筋刈)	1089ほ	0.11 (0.15)	
下刈 (筋刈)	1089ほ1	0.28 (0.38)	
下刈 (筋刈)	1089へ	1.42 (1.93)	
下刈 (筋刈)	1089る	1.53 (2.09)	
下刈 (筋刈)	1089る1	3.63 (4.95)	
下刈 (筋刈)	1089る2	3.34 (4.55)	

0

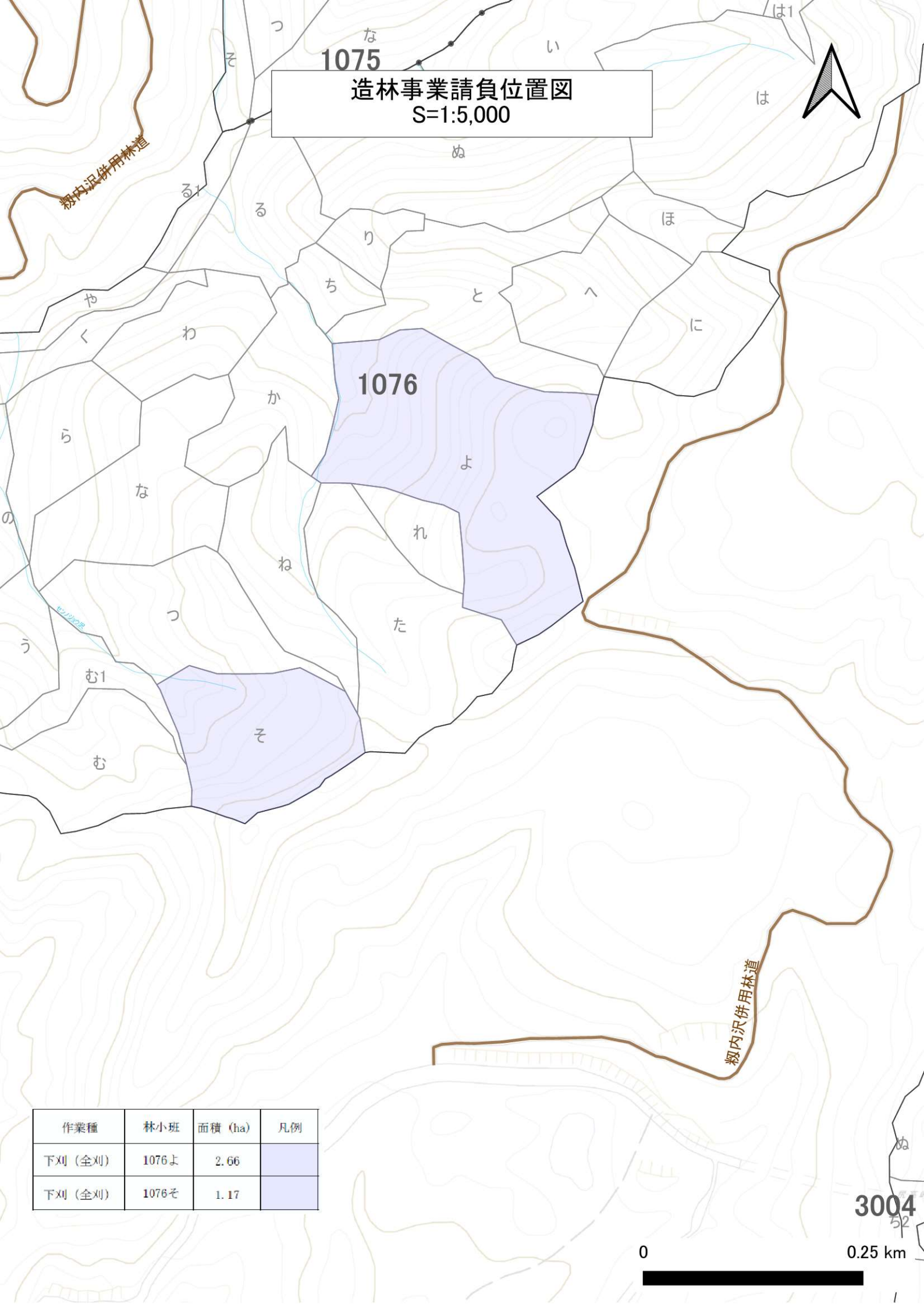
0.25 km



造林事業請負位置図
S=1:5,000

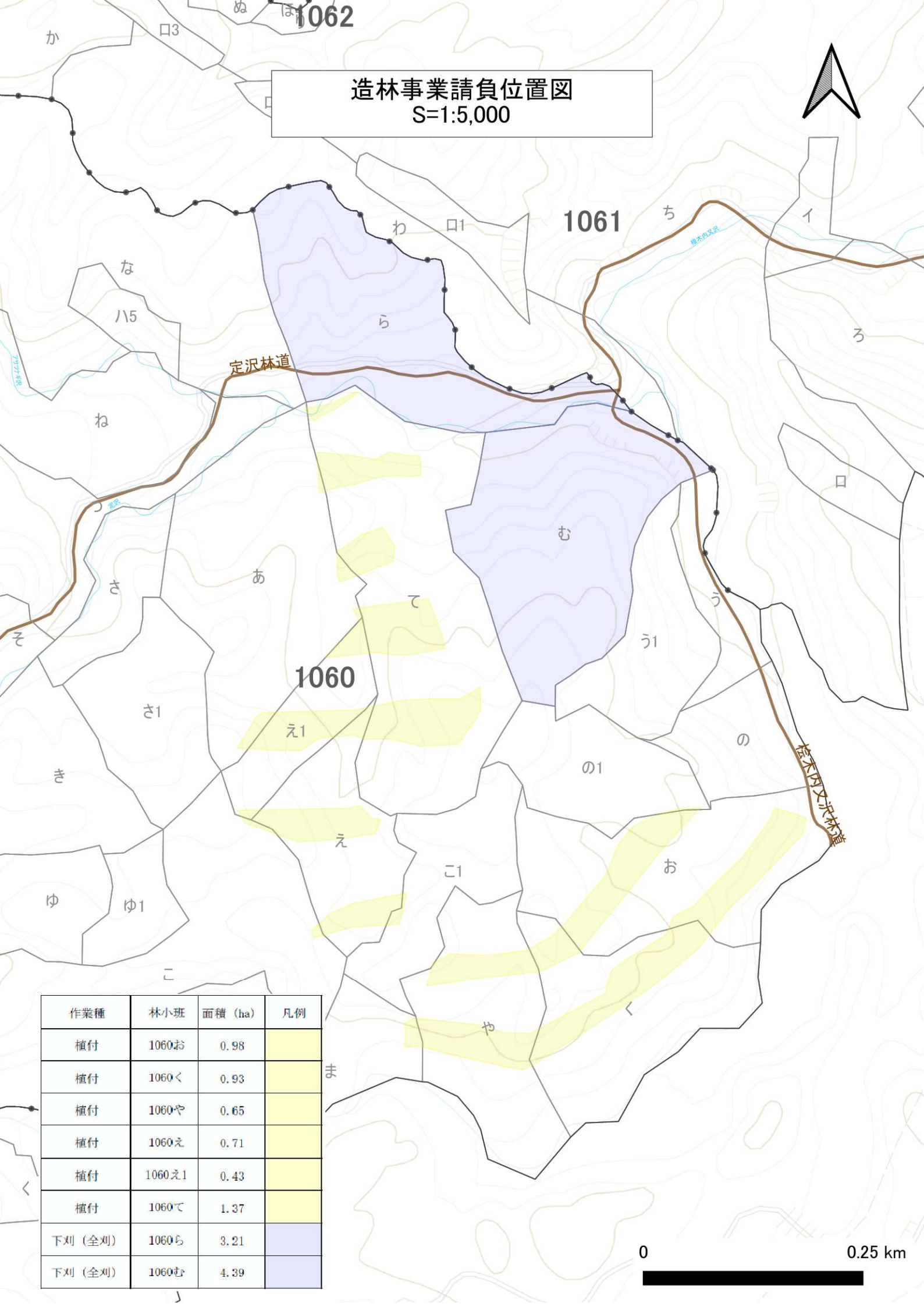


作業種	林小班	面積 (ha)	凡例
下刈 (筋刈)	1082に	2.03 (2.76)	



作業種	林小班	面積 (ha)	凡例
下刈 (全刈)	1076よ	2.66	
下刈 (全刈)	1076そ	1.17	

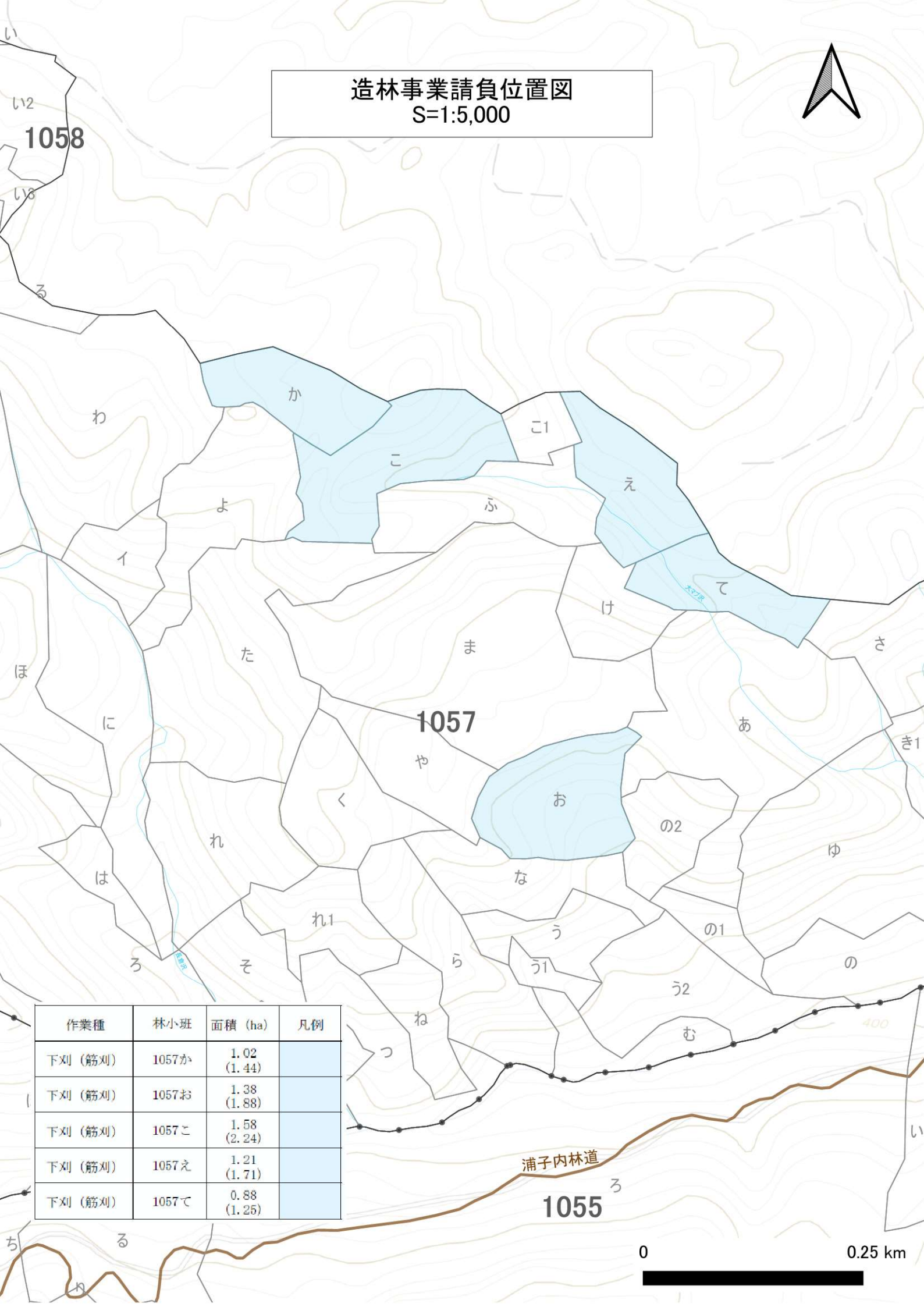
0 0.25 km



造林事業請負位置図
S=1:5,000

作業種	林小班	面積 (ha)	凡例
植付	1060お	0.98	
植付	1060く	0.93	
植付	1060や	0.65	
植付	1060え	0.71	
植付	1060え1	0.43	
植付	1060て	1.37	
下刈 (全刈)	1060ら	3.21	
下刈 (全刈)	1060む	4.39	

造林事業請負位置図
S=1:5,000



作業種	林小班	面積 (ha)	凡例
下刈 (筋刈)	1057か	1.02 (1.44)	
下刈 (筋刈)	1057お	1.38 (1.88)	
下刈 (筋刈)	1057こ	1.58 (2.24)	
下刈 (筋刈)	1057え	1.21 (1.71)	
下刈 (筋刈)	1057て	0.88 (1.25)	

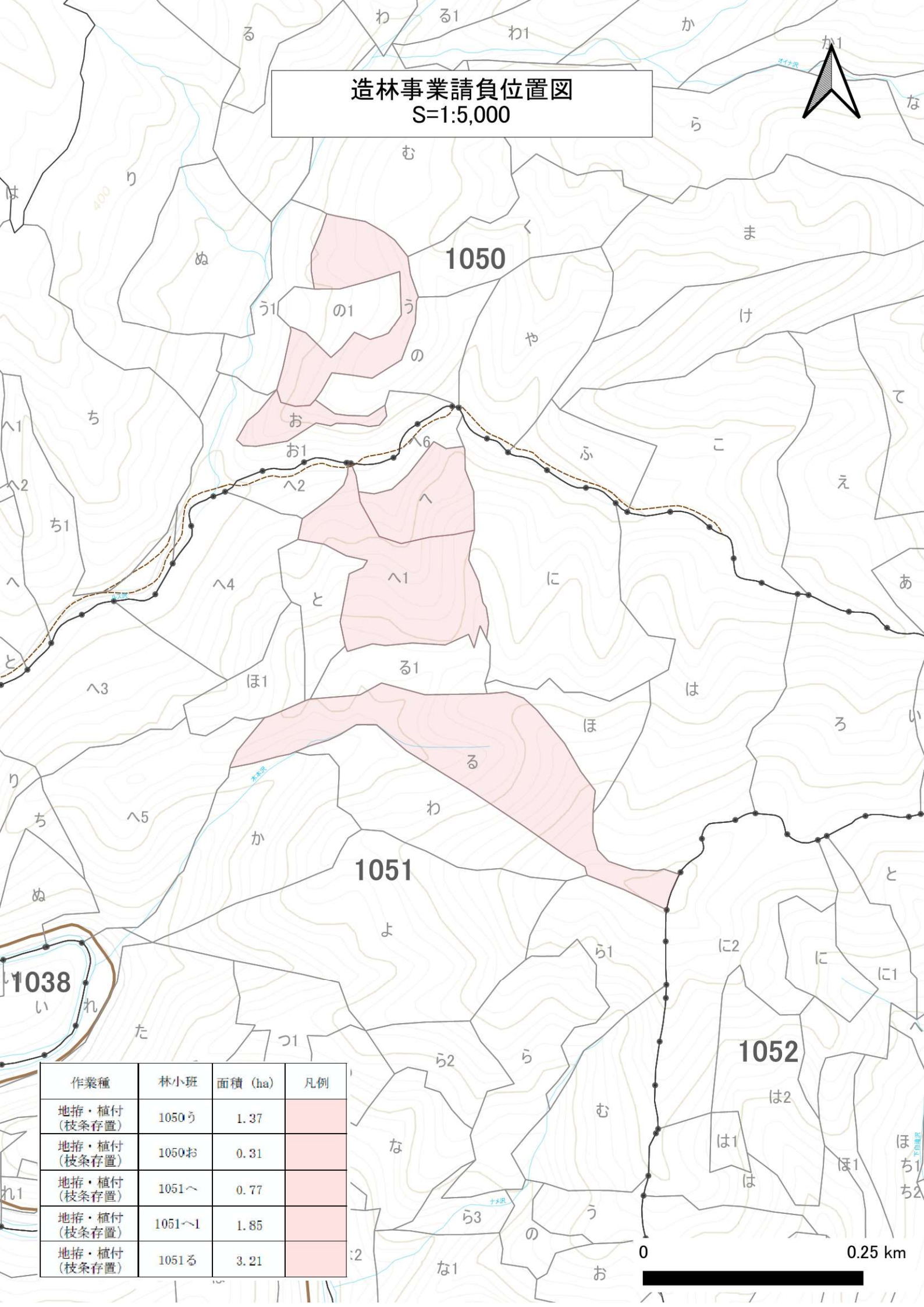
浦子内林道

1055

0

0.25 km

造林事業請負位置図 S=1:5,000



1038

1051

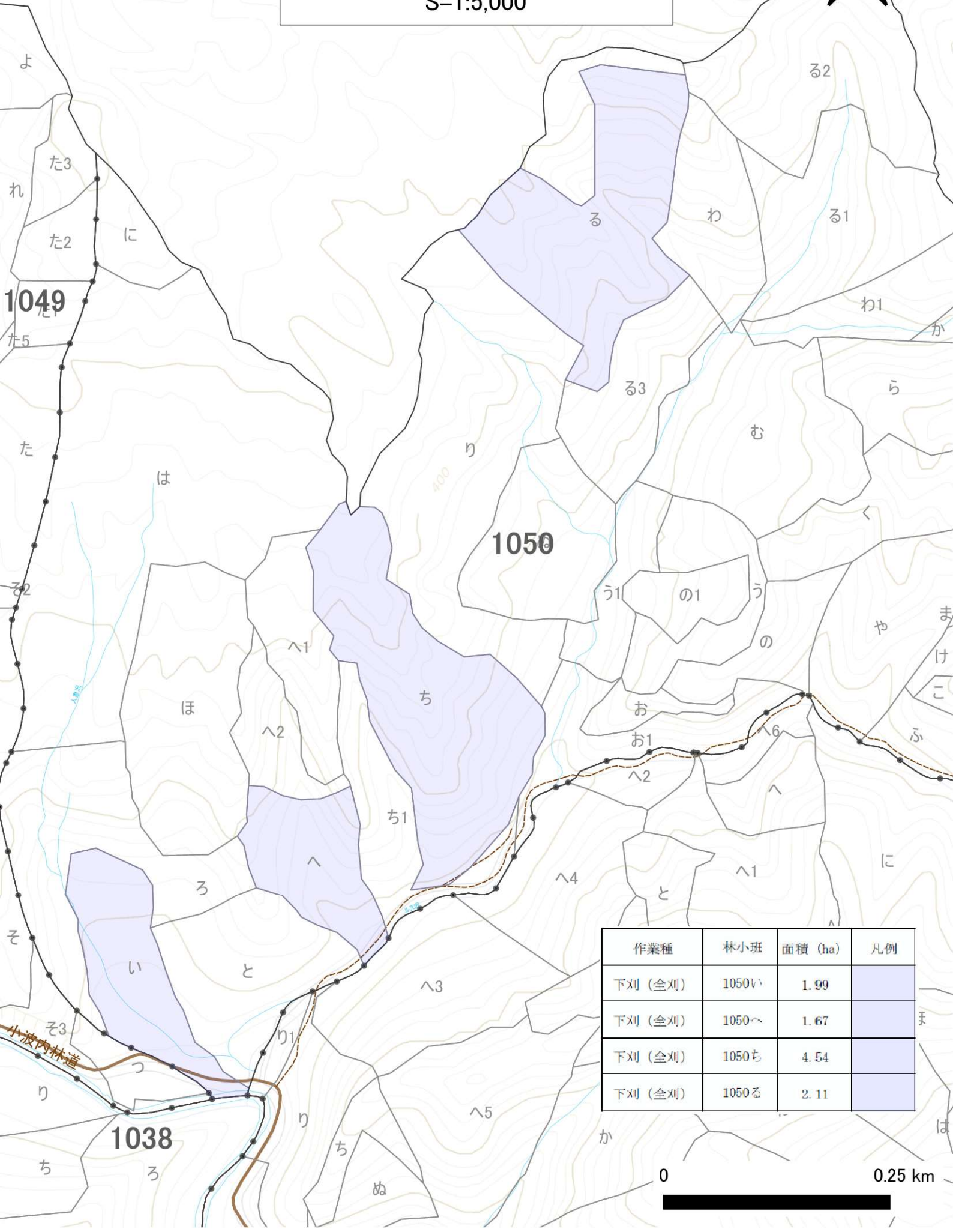
1052

作業種	林小班	面積 (ha)	凡例
地拵・植付 (枝条存置)	1050う	1.37	
地拵・植付 (枝条存置)	1050お	0.31	
地拵・植付 (枝条存置)	1051へ	0.77	
地拵・植付 (枝条存置)	1051へ1	1.85	
地拵・植付 (枝条存置)	1051る	3.21	

0

0.25 km

造林事業請負位置図
S=1:5,000



作業種	林小班	面積 (ha)	凡例
下刈 (全刈)	1050い	1.99	
下刈 (全刈)	1050へ	1.67	
下刈 (全刈)	1050ち	4.54	
下刈 (全刈)	1050る	2.11	