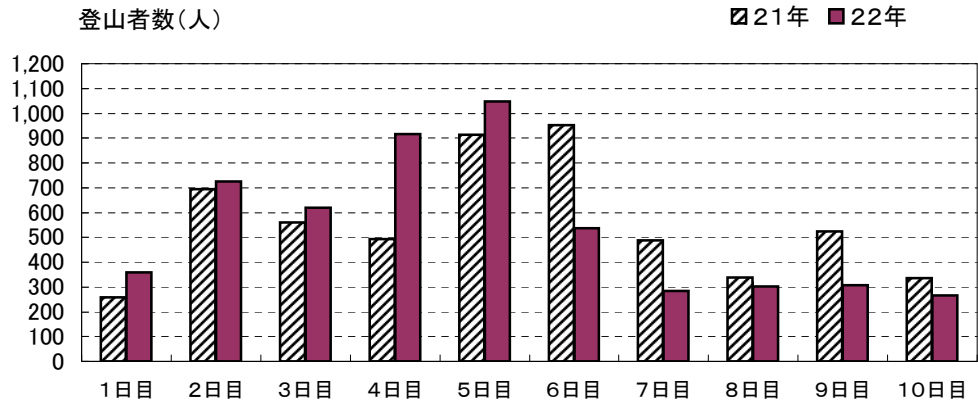


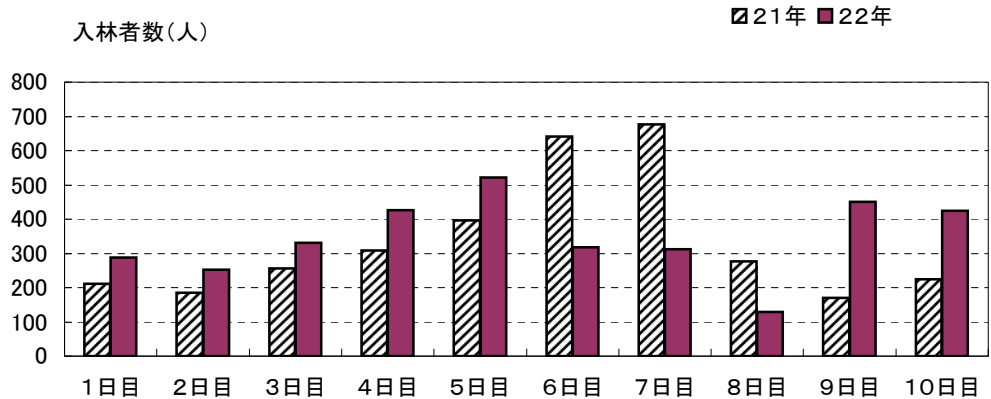
【GW期間中における縄文杉登山者数】

縄文杉		
	21年	22年
1日目	259	359
2日目	695	725
3日目	559	620
4日目	493	916
5日目	913	1,049
6日目	953	536
7日目	487	283
8日目	337	302
9日目	524	308
10日目	335	265
合計	5,555	5,363

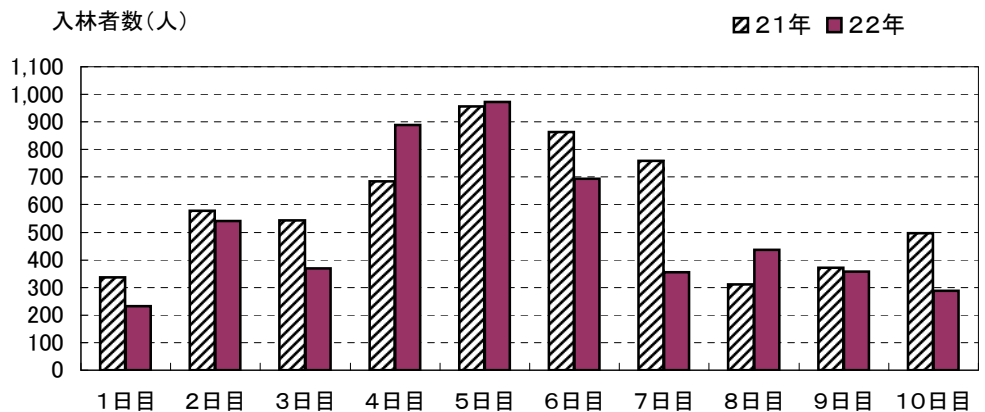


【GW期間中における屋久島自然休養林入林者数】

ヤクスギランド		
	21年	22年
1日目	212	288
2日目	185	252
3日目	256	330
4日目	308	427
5日目	396	521
6日目	641	317
7日目	676	312
8日目	277	129
9日目	170	450
10日目	224	424
合計	3,345	3,450



白谷雲水峡		
	21年	22年
1日目	336	233
2日目	577	540
3日目	542	368
4日目	685	888
5日目	956	973
6日目	863	694
7日目	760	356
8日目	311	436
9日目	372	358
10日目	497	287
合計	5,899	5,133

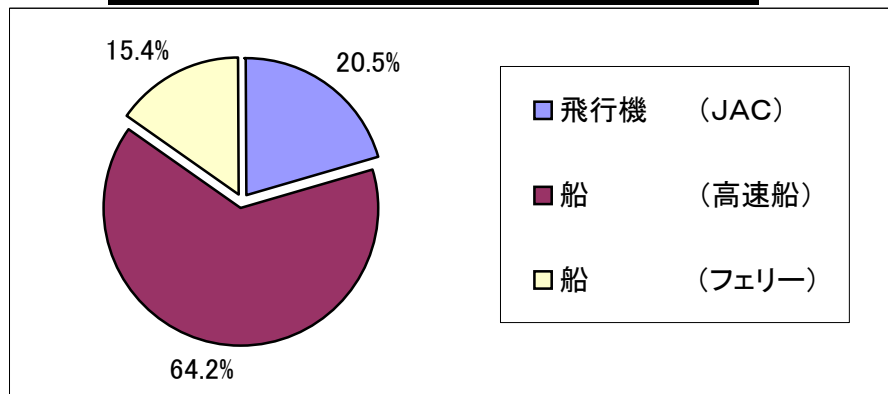


【GW期間中の交通機関別入島者数】

GW期間中の入林者数調査月日		
	21年	22年
1日目	4/29	4/29
2日目	4/30	4/30
3日目	5/1	5/1
4日目	5/2	5/2
5日目	5/3	5/3
6日目	5/4	5/4
7日目	5/5	5/5
8日目	5/6	5/6
9日目	5/7	5/7
10日目	5/8	5/8

	飛行機 (JAC)	船 (高速船)	船 (フェリー)	合計
入込者数	2,834	8,876	2,125	13,835

(4/29~5/8の10日間)



屋久島山岳部利用対策協議会、屋久島自然保護官事務所などによる縄文杉入り込み者調査ほか
4/29~5/8