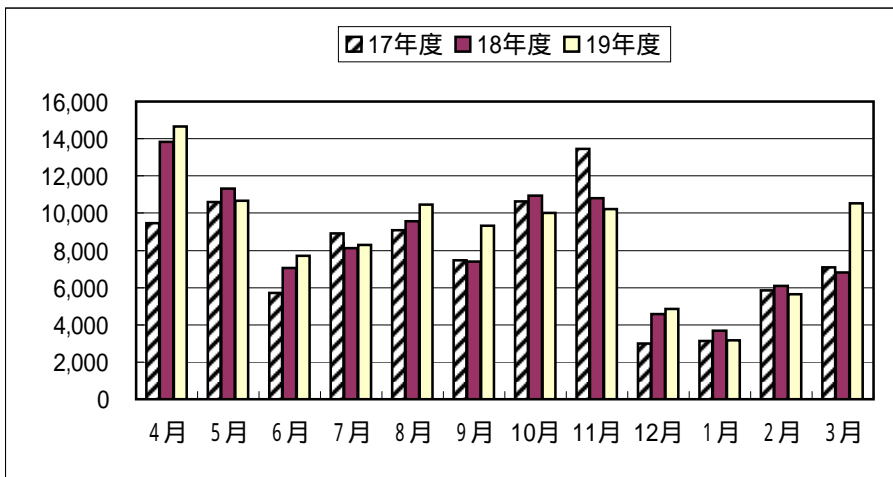


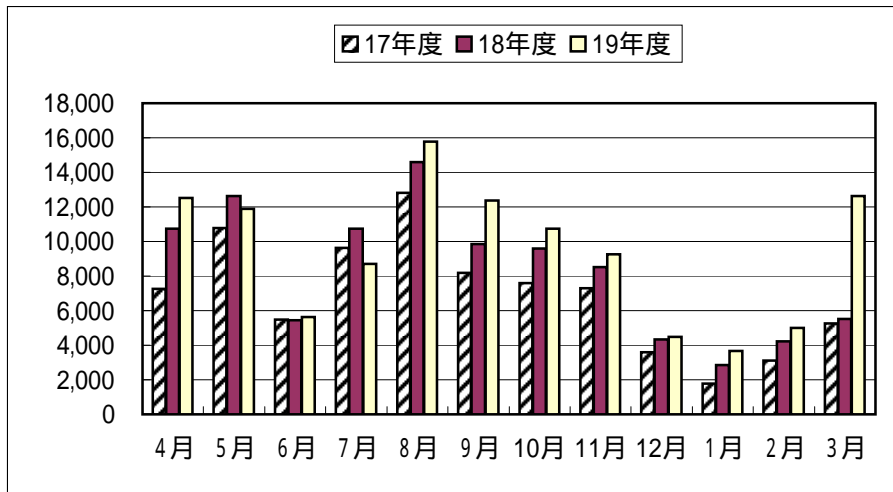
屋久島自然休養林の入場者数の推移

1. 荒川地区(ヤクスギランド)



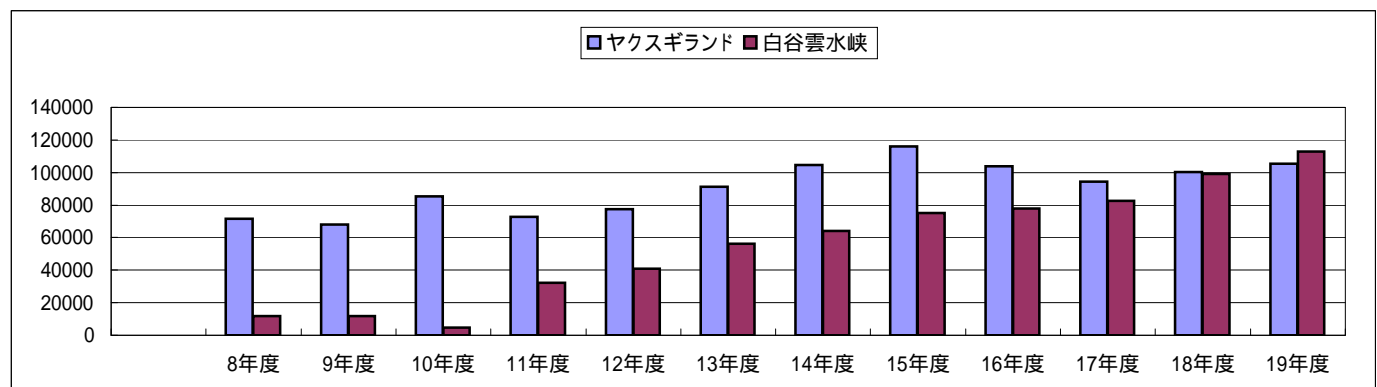
	17年度	18年度	19年度
4月	9,471	13,844	14,661
5月	10,605	11,318	10,670
6月	5,712	7,042	7,693
7月	8,900	8,119	8,294
8月	9,079	9,560	10,457
9月	7,469	7,400	9,316
10月	10,624	10,939	10,026
11月	13,447	10,817	10,224
12月	3,008	4,572	4,842
1月	3,132	3,681	3,152
2月	5,846	6,093	5,659
3月	7,103	6,801	10,520
合計	94,396	100,186	105,514

2. 白谷地区(白谷雲水峡)



	17年度	18年度	19年度
4月	7,256	10,759	12,520
5月	10,791	12,616	11,907
6月	5,491	5,441	5,615
7月	9,629	10,723	8,715
8月	12,798	14,610	15,778
9月	8,188	9,836	12,365
10月	7,600	9,596	10,745
11月	7,278	8,534	9,251
12月	3,593	4,342	4,487
1月	1,770	2,868	3,677
2月	3,093	4,209	5,010
3月	5,258	5,513	12,619
合計	82,745	99,047	112,689

3. 年度別入場者数(累計入場者数)



年度別入場者数	8年度	9年度	10年度	11年度	12年度	13年度	14年度	15年度	16年度	17年度	18年度	19年度
ヤクスギランド	71,518	68,107	85,468	72,920	77,378	91,326	104,524	116,020	103,745	94,396	100,186	105,514
白谷雲水峡	11,740	11,734	4,605	32,174	40,893	56,318	64,183	75,124	77,900	82,745	99,047	112,689

累計入場者数	8年度	9年度	10年度	11年度	12年度	13年度	14年度	15年度	16年度	17年度	18年度	19年度
ヤクスギランド	252,108	320,215	405,683	478,603	555,981	647,307	751,831	867,851	971,596	1,065,992	1,166,178	1,271,692
白谷雲水峡	11,740	23,474	28,079	60,253	101,146	157,464	221,647	296,771	374,671	457,416	556,463	669,152

1 白谷雲水峡については、平成8年10月～9年3月の間閑散期のため委託せず、調査なし。
また、平成9年10月～10年12月の間県道通行止めのため調査できず。