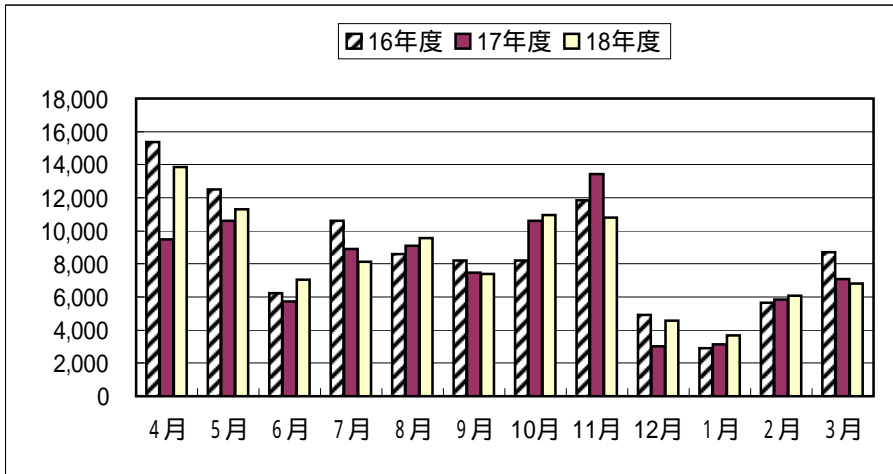


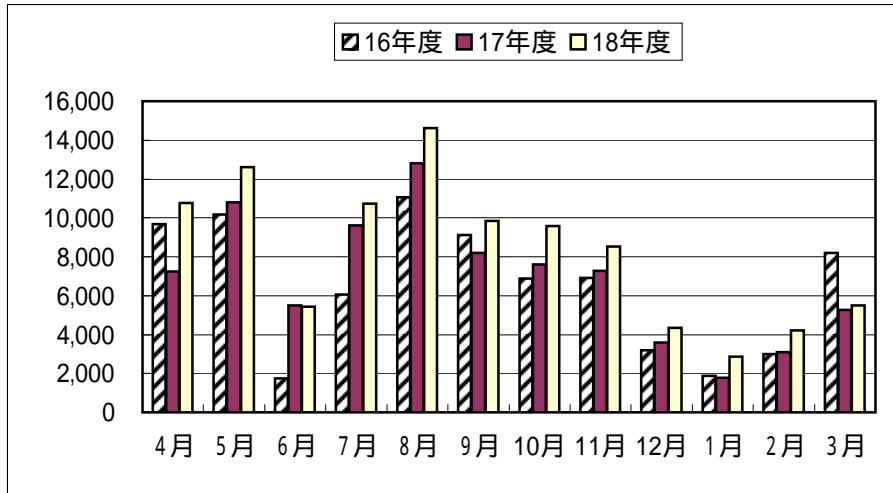
屋久島自然休養林の入場者数の推移

1. 荒川地区(ヤクスギランド)



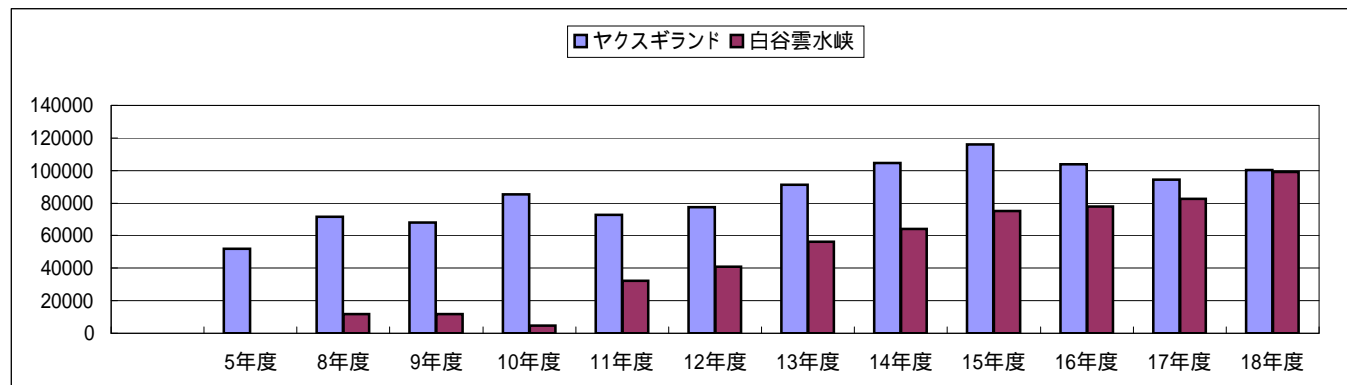
	16年度	17年度	18年度
4月	15,366	9,471	13,844
5月	12,501	10,605	11,318
6月	6,223	5,712	7,042
7月	10,608	8,900	8,119
8月	8,588	9,079	9,560
9月	8,218	7,469	7,400
10月	8,201	10,624	10,939
11月	11,859	13,447	10,817
12月	4,930	3,008	4,572
1月	2,904	3,132	3,681
2月	5,653	5,846	6,093
3月	8,694	7,103	6,801
合計	103,745	94,396	100,186

2. 白谷地区(白谷雲水峡)



	16年度	17年度	18年度
4月	9,681	7,256	10,759
5月	10,176	10,791	12,616
6月	1,760	5,491	5,441
7月	6,056	9,629	10,723
8月	11,057	12,798	14,610
9月	9,111	8,188	9,836
10月	6,891	7,600	9,596
11月	6,914	7,278	8,534
12月	3,202	3,593	4,342
1月	1,868	1,770	2,868
2月	2,989	3,093	4,209
3月	8,195	5,258	5,513
合計	77,900	82,745	99,047

3. 年度別入場者数(累計入場者数)



年度別入場者数	5年度	8年度	9年度	10年度	11年度	12年度	13年度	14年度	15年度	16年度	17年度	18年度
ヤクスギランド	51,891	71,518	68,107	85,468	72,920	77,378	91,326	104,524	116,020	103,745	94,396	100,186
白谷雲水峡	0	11,740	11,734	4,605	32,174	40,893	56,318	64,183	75,124	77,900	82,745	99,047

累計入場者数	5年度	8年度	9年度	10年度	11年度	12年度	13年度	14年度	15年度	16年度	17年度	18年度
ヤクスギランド	51,891	252,108	320,215	405,683	478,603	555,981	647,307	751,831	867,851	971,596	1,065,992	1,166,178
白谷雲水峡	0	11,740	23,474	28,079	60,253	101,146	157,464	221,647	296,771	374,671	457,416	556,463

1 白谷雲水峡については、平成8年10月～9年3月の間閑散期のため委託せず、調査なし。
また、平成9年10月～10年12月の間県道通行止めのため調査できず。