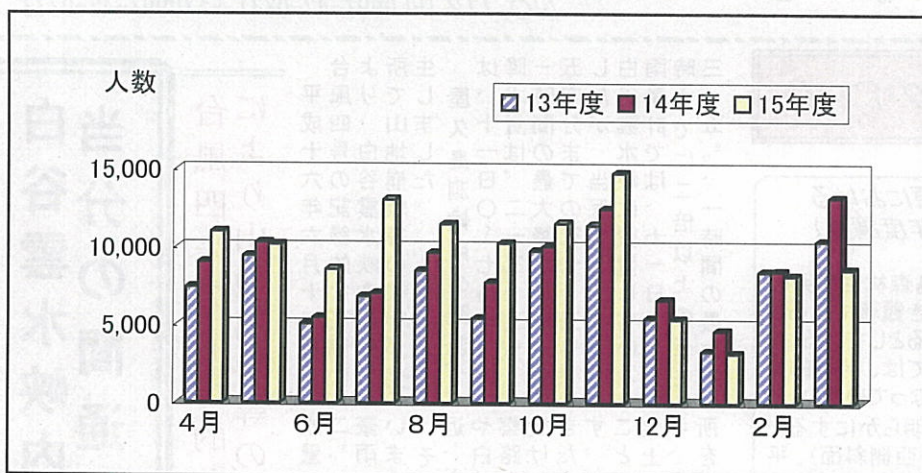


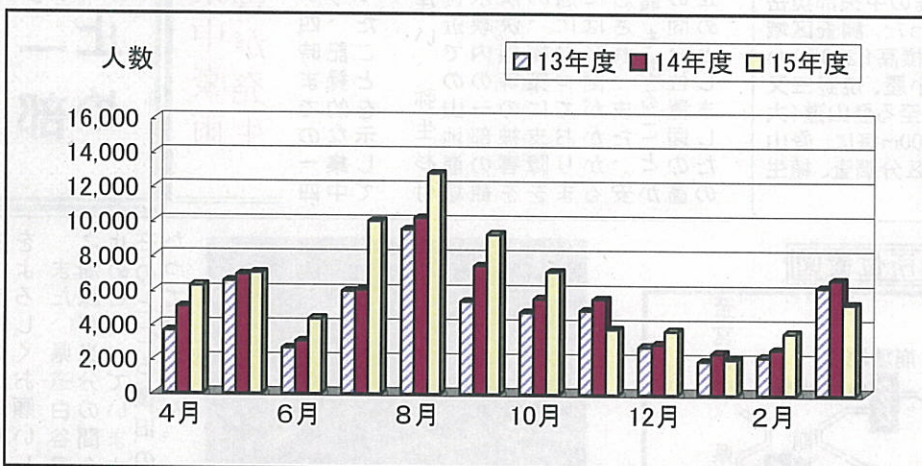
屋久島自然休養林の入場者数の推移

1. 荒川地区(ヤクスギランド)



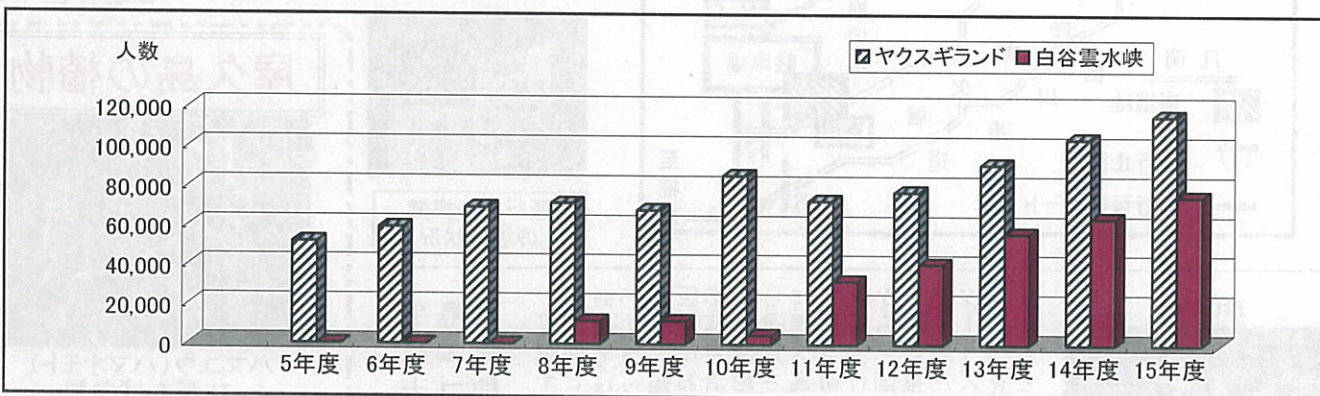
	13年度	14年度	15年度
4月	7,402	9,006	10,961
5月	9,412	10,283	10,148
6月	5,071	5,469	8,570
7月	6,824	7,018	13,045
8月	8,479	9,604	11,456
9月	5,410	7,741	10,242
10月	9,753	10,028	11,527
11月	11,402	12,445	14,746
12月	5,435	6,629	5,376
1月	3,316	4,660	3,202
2月	8,419	8,451	8,163
3月	10,403	13,190	8,584
合計	91,326	104,524	116,020

2. 白谷地区(白谷雲水峡)



	13年度	14年度	15年度
4月	3,636	5,025	6,263
5月	6,531	6,909	7,029
6月	2,625	3,028	4,352
7月	5,962	6,023	10,015
8月	9,521	10,190	12,774
9月	5,367	7,422	9,251
10月	4,747	5,526	7,095
11月	4,854	5,521	3,782
12月	2,757	2,906	3,686
1月	1,941	2,387	2,049
2月	2,176	2,598	3,570
3月	6,201	6,648	5,258
合計	56,318	64,183	75,124

3. 年度別入場者数(累計入場者数)



年度別入場者数	5年度	6年度	7年度	8年度	9年度	10年度	11年度	12年度	13年度	14年度	15年度
ヤクスギランド	51,891	59,326	69,373	71,518	68,107	85,468	72,920	77,378	91,326	104,524	116,020
白谷雲水峡	0	0	0	11,601	11,734	4,605	32,174	40,893	56,318	64,183	75,124

累計入場者数	5年度	6年度	7年度	8年度	9年度	10年度	11年度	12年度	13年度	14年度	15年度
ヤクスギランド	51,891	111,217	180,590	252,108	320,215	405,683	478,603	555,981	647,307	751,831	867,851
白谷雲水峡	0	0	0	11,601	23,335	27,940	60,114	101,007	157,325	221,508	296,632

※1 白谷雲水峡については、平成8年10月～9年3月の間閑散期のため委託せず、調査なし。
また、平成9年10月～10年12月の間県道通行止めのため調査できず。

※2 対象者は高校生以上。