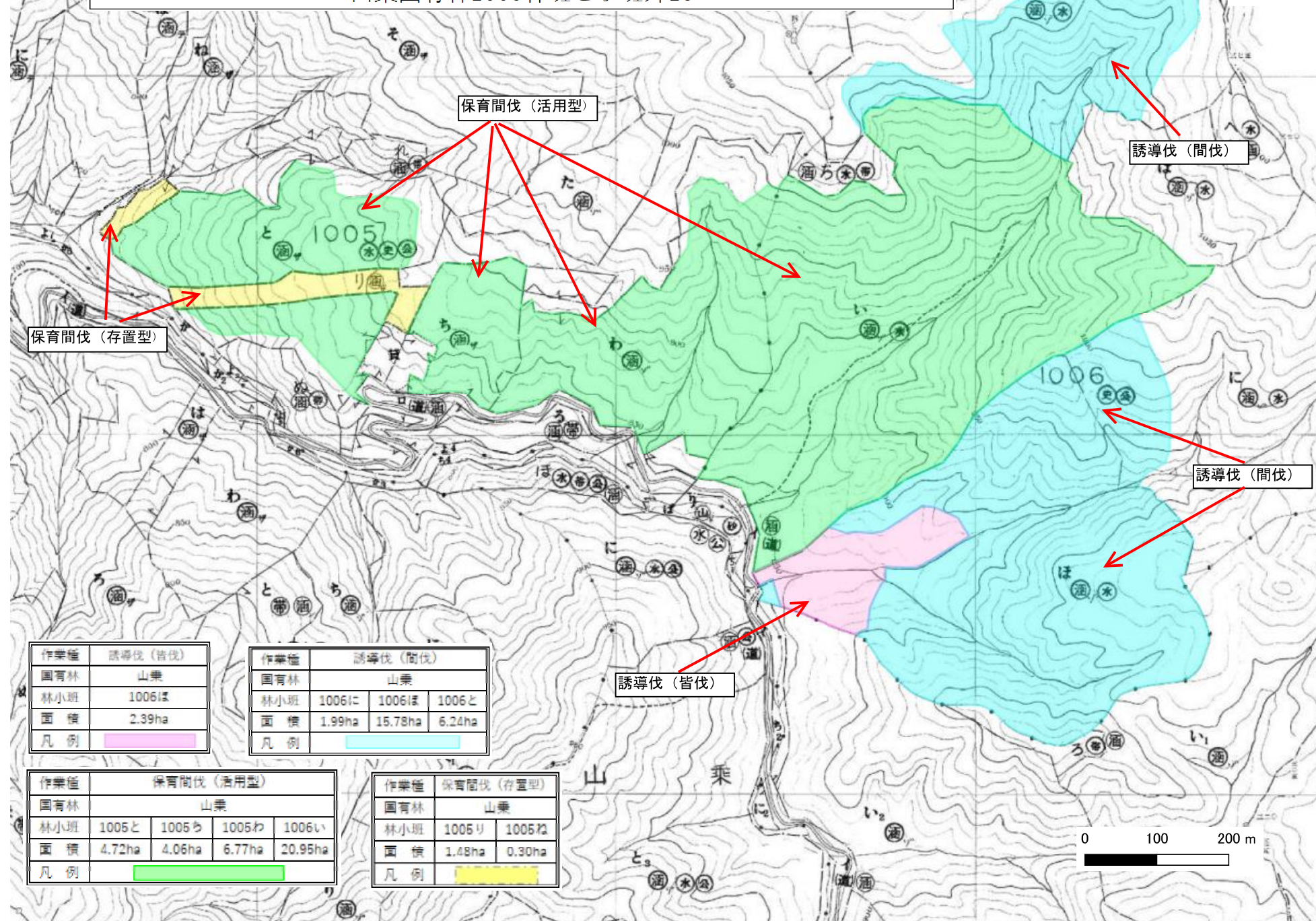


# 山乗国有林森林整備事業(間伐(存置対象を含む)・伐採系・造林)

## 事業箇所位置図

山乗国有林1005林班と小班外13

縮尺 1/5,000



保育間伐(存置型)

保育間伐(活用型)

誘導伐(間伐)

誘導伐(間伐)


誘導伐(皆伐)

作業種	誘導伐(皆伐)
国有林	山乗
林小班	1006ほ
面積	2.39ha
凡例	

作業種	誘導伐(間伐)		
国有林	山乗		
林小班	1006に	1006ほ	1006と
面積	1.99ha	15.78ha	6.24ha
凡例			

作業種	保育間伐(活用型)			
国有林	山乗			
林小班	1005と	1005ち	1005わ	1006い
面積	4.72ha	4.06ha	6.77ha	20.95ha
凡例				

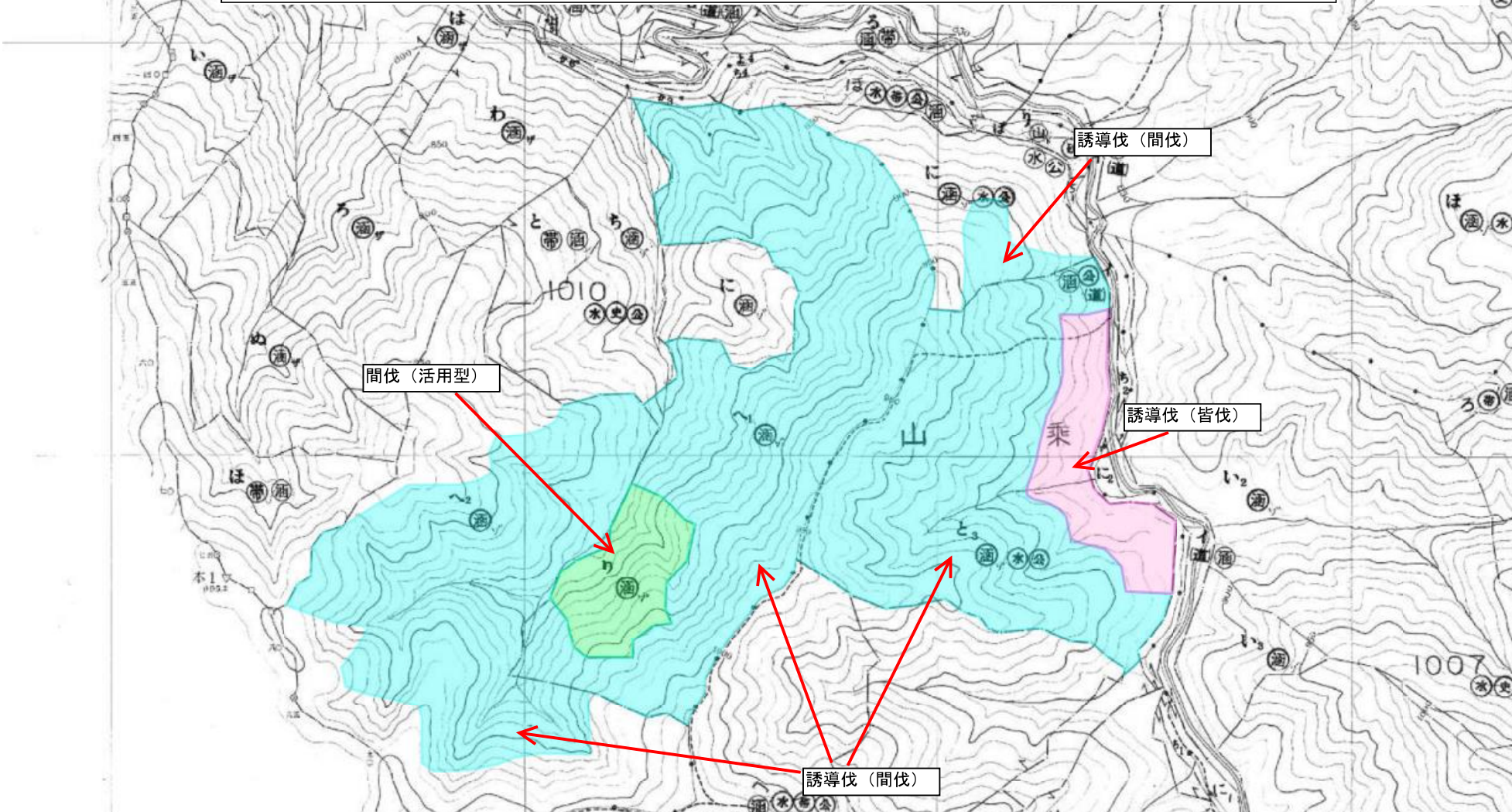
作業種	保育間伐(存置型)	
国有林	山乗	
林小班	1005り	1005れ
面積	1.48ha	0.30ha
凡例		



# 山乗国有林森林整備事業(間伐(存置対象を含む)・伐採系・造林))

## 事業箇所位置図

山乗国有林1005林班と小班外13



作業種	誘導伐(皆伐)
国有林	山乗
林小班	1009と3
面積	2.48ha
凡例	

作業種	誘導伐(間伐)			
国有林	山乗			
林小班	1009に	1009と3	1010~1	1010~2
面積	0.75ha	10.96ha	14.22ha	10.31ha
凡例				

作業種	保育間伐(活用型)
国有林	山乗
林小班	1010り
面積	2.15ha
凡例	

