

膳所谷






詳細図

別紙3

西山国有林 26ぬ2・ぬ3林小班

1/5,000

凡 例

	収穫区域
	スギ標準地
	ヒノキ標準地
	区域表示延長(26ぬ2)
	区域表示延長(26ぬ3)

