

職員実行による有害鳥獣捕獲について

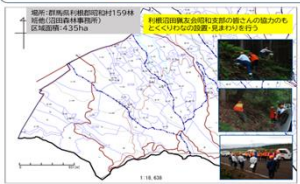



Table with 3 columns: 年度 (Year), 捕獲頭数 (Number of captures), 詳細情報 (Detailed information).


①使用する部材・資材



②使用する器具等



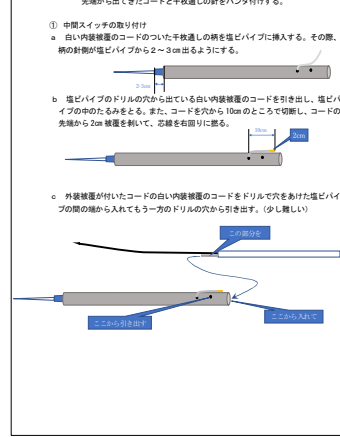
③コードの加工



④配線



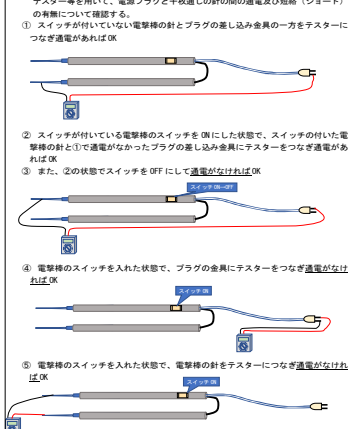
⑤中間スイッチの接続



⑥電源プラグの接続



⑦通電検査



⑧各パーツの取付



⑨針カバーの作成



⑩インバータの加工



⑪バッテリーの接続



自作すれば価格は市販品の1/3から1/5

慣れれば製作期間は半日でOK

壊れた場合も自分で補修可

- 注意事項: 針カバーを挿した状態で止め刺し機は、人の方向に向けないでください。...